

Inhoud

Inleiding.....	2
Inloggen	4
Dashboard	7
Bedrijfsgegevens.....	8
Vestigingen.....	11
Gebruikers	13
Uitleg	17
Inventarisatie	20
Vragen.....	27
Toelichting	28
Foto of Bijlage.....	28
Reeds genomen maatregelen bij positief beantwoorde vragen	30
Risiko(klasse)	30
Grondoorzaak.....	35
Advies maatregelen.....	37
Te nemen maatregelen	39
Arbeidshygiënische strategie	42
Termijn en verantwoordelijke	43
Afwijking AH-strategie.....	48
Restrisico	50
Overige risico's	51
Aanpak risico's.....	54
Acties	60
Rapportage.....	66
Hulp nodig?	71

Inleiding

Van harte welkom bij de RI&E Metaalbewerking! Deze RI&E ondersteunt je om het werk in jouw bedrijf (nog) gezonder en veiliger te maken. In deze handleiding lees je stapsgewijs hoe je de RI&E kunt invullen.

Welke voordelen biedt de RI&E Metaalbewerking?

De RI&E Metaalbewerking biedt belangrijke voordelen.

- Het instrument is specifiek gericht op de situatie in de metaalbewerkingsbedrijven.
- Een bedrijf met maximaal 25 medewerkers dat gebruik maakt van de RI&E Metaalbewerking en onder de CAO voor het Metaalbewerkingsbedrijf valt, is niet verplicht om de RI&E te laten toetsen door gecertificeerde deskundigen.
- Het instrument biedt de mogelijkheid om zélf mee te denken en mee te sturen op het belangrijke terrein van de arbeidsomstandigheden. Dit laatste ondanks de ingewikkelde en zeer uitgebreide Arbowetgeving.
- De RI&E Metaalbewerking verwijst zo veel mogelijk naar praktische oplossingen voor geconstateerde knelpunten. Dit zit deels in het instrument zelf en deels gebeurt dit met verwijzingen.
- De actualiteit van de RI&E Metaalbewerking wordt bewaakt. Zo nodig wordt het instrument aangepast, hiervan worden gebruikers uiteraard op de hoogte gesteld.
- Het gebruik van de RI&E Metaalbewerking is kosteloos.

NB Gebruik van de RI&E Metaalbewerking is niet verplicht, maar wél aan te bevelen. Je kunt ook gebruikmaken van de hulpmiddelen die door anderen (bijvoorbeeld de arbodienst) worden aangereikt. Het is ook mogelijk om de RI&E volledig uit te besteden aan een derde. De via een andere weg opgestelde RI&E dient altijd getoetst te worden door gecertificeerde deskundigen.

Wie gaat de RI&E invullen?

Het opstellen van de RI&E, of het meewerken daaraan, is een wettelijke taak van de preventiemedewerker. Voor bedrijven met meer dan 25 medewerkers moet een preventiemedewerker zijn aangewezen. Bij bedrijven met 25 of minder medewerkers mag de directeur deze taak zelf invullen. Betrek de preventiemedewerker altijd bij het uitvoeren van de RI&E.

Verder is het van belang om medewerkers waar mogelijk te betrekken bij het invullen van de RI&E. Je bent vrij om je inloggegevens aan meer mensen in de organisatie beschikbaar te stellen en hen een onderdeel van de vragenlijst te laten doorlopen, zoals leidinggevenden, de personeelsfunctionaris en de technische dienst, maar ook andere medewerkers. Vaak is het handiger om deze medewerkers niet de digitale lijst in te laten vullen maar via een interview de informatie te verzamelen en vervolgens zelf te verwerken in de RI&E. Wil je een deskundige betrekken bij de RI&E, dan kan deze het instrument gebruiken.

Invullen RI&E, lijst hoofd- en subvragen doorlopen (inventarisatie)

Als gebruiker van de RI&E doorloop je een vragenlijst om de gezondheids- en veiligheidsrisico's in je bedrijf in kaart te brengen (inventariseren). Om je onnodig werk te besparen, werken we met hoofd- en sub vragen. Vul je bij een hoofdvraag bijvoorbeeld in dat er binnen jouw bedrijf niet wordt gelast? Dan krijg je ook geen vragen over dat onderwerp. Let dus goed op dat je hier geen fouten mee maakt, lees de toelichting bij de vragen goed.

Plan van Aanpak

Nadat je alle vragen hebt doorlopen, heb je een lijst met maatregelen in jouw bedrijf, ook wel het Plan van Aanpak genoemd.

Belangrijk is dat je bij het vaststellen van de maatregelen gebruik maakt van de arbeid hygiënische strategie (AH-strategie). Dit betekent dat maatregelen zo dicht mogelijk bij de bron moeten worden genomen en pas, als dat redelijkerwijs niet kan, maatregelen van een "lager" niveau worden genomen.

In het plan van aanpak moet een tijdschema zijn opgenomen waarbinnen de geconstateerde actiepunten worden opgelost. Hierbij ligt het voor de hand om de grootste risico's als eerste aan te pakken, maar het kan voorkomen dat kleinere risico's zonder al te veel moeite kunnen worden opgepakt, dat mag uiteraard ook.

Arbocatalogus

In de Arbocatalogus 5xbeter (www.5xbeter.nl), een samenwerkingsverband van Koninklijke Metaalunie, FME, FNV, CNV en de Unie, worden voor een aantal onderwerpen zoals lasrook, gevaarlijke stoffen en fysieke belasting, verbeterchecks aangeboden. Deze verbeterchecks zijn eigenlijk specifieke RI&E's. In de RI&E Metaalbewerking wordt naar deze verbeterchecks verwezen. Als deze zijn gebruikt, zullen over dat onderwerp verder weinig vragen meer hoeven te worden beantwoord. Actiepunten uit de verbeterchecks moet je zelf opnemen in het plan van aanpak! Je kunt de rapportages van de verbeterchecks ook als bijlagen bij het eindrapport toevoegen.

Geef medewerkers inzage in de uitkomsten van de RI&E en het plan van aanpak en betrek ze zoveel mogelijk bij de uitvoering ervan.

Belangrijk

Belangrijk is om in overleg met medewerkers (indien aanwezig via de personeelsvertegenwoordiging of OR) de voortgang van het plan van aanpak te bewaken. Een belangrijke coördinerende rol is hier weggelegd voor de preventiemedewerker van het bedrijf. Verbetering van de arbeidsomstandigheden vraagt immers blijvende aandacht!

Een RI&E is eigenlijk nooit af. De bedrijfsomstandigheden kunnen veranderen, je kunt nieuwe ervaringen opdoen of tot nieuwe inzichten komen. En ook buiten je bedrijf staan de ontwikkelingen niet stil. Je moet daarom regelmatig nagaan of je de RI&E moet actualiseren. Er is geen vaste, wettelijke termijn voor de actualisering, maar in veel gevallen wordt een periode van 3 à 4 jaar toegepast.

Bijstellen is verplicht als:

- De bedrijfssituatie wijzigt (er vinden bijvoorbeeld nieuwe activiteiten plaats); of
- Er sprake is van een verbouwing of verhuizing van je bedrijf; of
- Je nieuwe ervaringen of inzichten opdoet (bijvoorbeeld doordat er een ongeval plaatsvindt); of
- De wet- en regelgeving verandert; of
- De stand der techniek wijzigt (er zijn bijvoorbeeld oplossingen gekomen die er eerst niet waren).

Hulp nodig?

Hulp nodig bij het aanpakken van risico's? 5xbeter biedt kosteloos verbetercoaches die je graag verder helpen. Mail naar info@5xbeter.nl of bel 0800 – 555 50 05.

Bij technische vragen over de RI&E Metaalbewerking kun je mailen naar rie@metaalunie.nl.

Veel succes!

Inloggen

De inlogpagina van de RI&E Metaalbewerking ziet er als volgt uit:



Er zijn 3 mogelijkheden om in te loggen in de RI&E:

1. Als je een account hebt als HOOFDGEBRUIKER van de Mijn Metaalunie omgeving, kun je inloggen met je inloggegevens van Mijn Metaalunie (e-mailadres en wachtwoord). Kies dan in het inlogschermbij voor de optie: Doorgaan met Mijn Metaalunie-account.
2. Als je een uitnodiging hebt ontvangen voor een persoonlijk RI&E account via een andere gebruiker, krijg je via de uitnodigingsmail instructies voor het aanmaken van een wachtwoord en accepteren van de vestiging. Na de eerste keer inloggen, kun je voortaan met je e-mailadres en zelfgekozen wachtwoord inloggen via de knop: Doorgaan met mijn persoonlijke account.
3. Indien jouw bedrijf geen lidmaatschap heeft bij Metaalunie, maar wel valt onder de CAO voor het Metaalbewerkingsbedrijf, dan kun je gebruik maken van de RI&E met de inloggegevens die je van OOM hebt ontvangen. Kies dan in het inlogschermbij voor: Doorgaan met Mijn OOM-account. *Let op: deze inlogmethode is momenteel nog in ontwikkeling en wordt later toegevoegd aan het inlogschermbij.*

Als je een account hebt als HOOFDGEBRUIKER van de Mijn Metaalunie omgeving, kun je inloggen met je inloggegevens van Mijn Metaalunie (e-mailadres en wachtwoord). Kies dan in het inlogscherm voor de optie: "Doorgaan met Mijn Metaalunie-account".



Als je een uitnodiging hebt ontvangen voor een persoonlijk RI&E account via een andere gebruiker, krijg je via de uitnodigingsmail instructies voor het aanmaken van een wachtwoord en het accepteren van de vestiging. Na de eerste keer inloggen, kun je voortaan met je e-mailadres en zelfgekozen wachtwoord inloggen via de knop: Doorgaan met mijn persoonlijke account.



Welkom bij de RI&E Metaalbewerking

Beste ,

Welkom als gebruiker van de RI&E Metaalbewerking.

Vanaf heden kun je inloggen met het volgende e-mailadres (**hier komt jouw e-mailadres**) zodra je een wachtwoord ingesteld hebt. Klik op onderstaande knop om een wachtwoord in te stellen.

Nieuw wachtwoord

Klik [hier](#) om direct naar het RI&E portaal te gaan

Met vriendelijke groet,
RI&E Metaalbewerking

Werkt de link niet?

Kopieer en plak onderstaande link in het adresvak van je browser.

<https://login-staging.rie-metaalbewerking.nl/magiclink/0c7a8a2e-31d0-443e-aab3-f38cdc4dc70e%3AejKfegNcokD0lcl8cBelq2qMnFmGPnLbF1tP5Sh3srdoTchMwUakPnl3wck5Fogg>

Toegang vestiging RI&E

Beste ,

Om mee te kunnen werken aan de RI&E, ben je zojuist toegevoegd aan de vestiging: (**hier komt de naam van de vestiging**)

Wil je dit accepteren of weigeren?

Accepteren

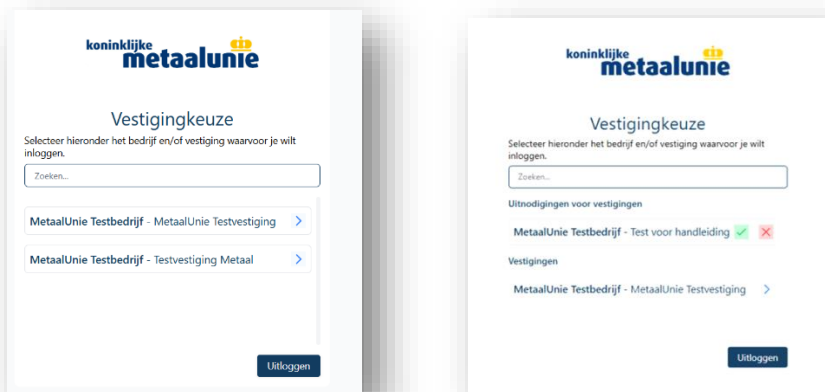
Weigeren

Wanneer je deze uitnodiging accepteert kun je gelijk in het portaal bij de gegevens van deze vestiging.

Klik [hier](#) om direct naar het RI&E portaal te gaan

Met vriendelijke groet,
RI&E Metaalbewerking

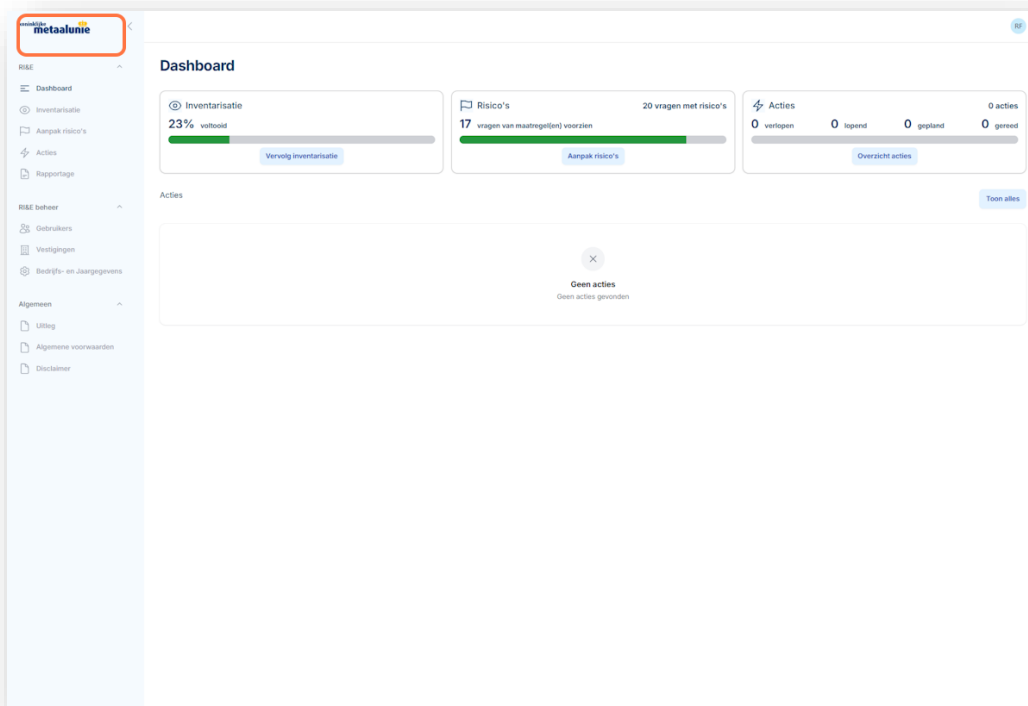
Door op het groene vinkje te klikken, bevestig je de uitnodiging. Je kiest de vestiging en kunt aan de slag. Bij meerdere vestigingen is het van belang dat je de juiste keuze maakt.



Je kunt nu aan de slag !

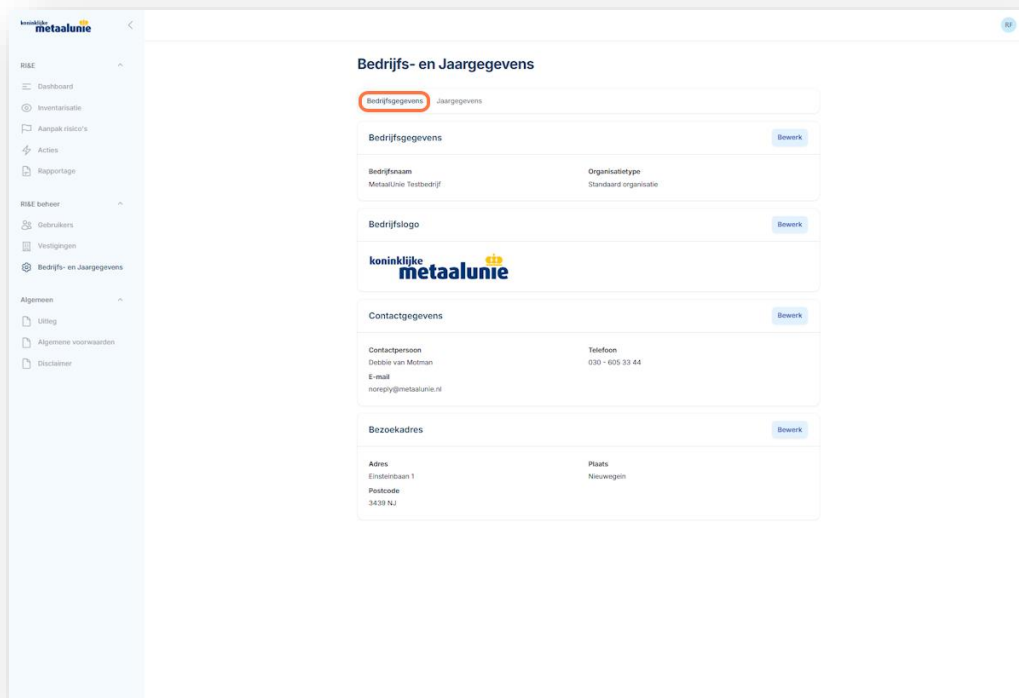
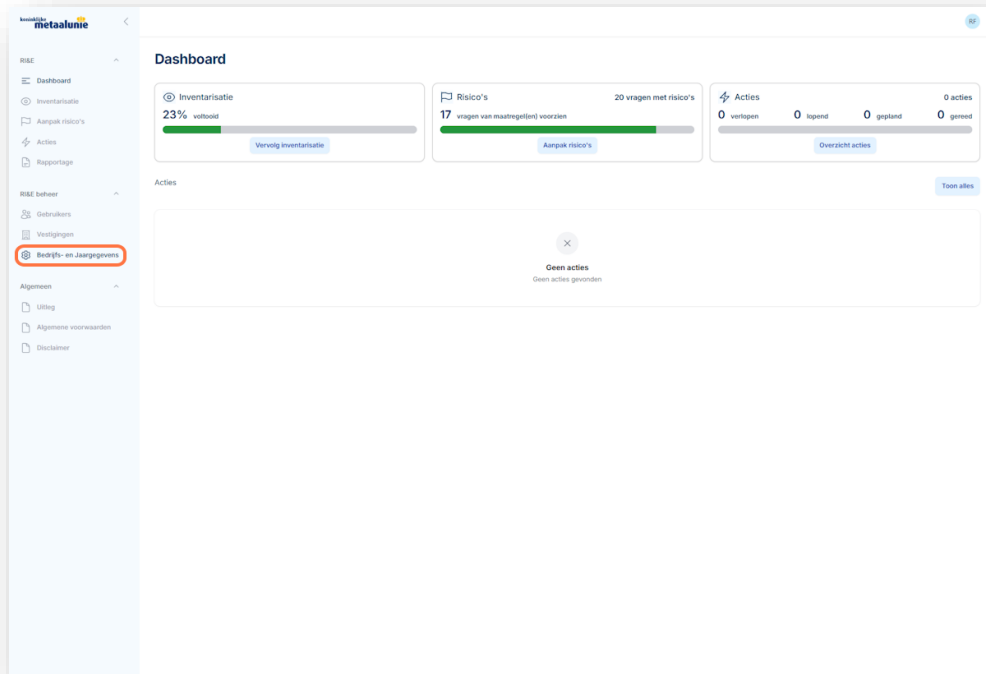
Dashboard

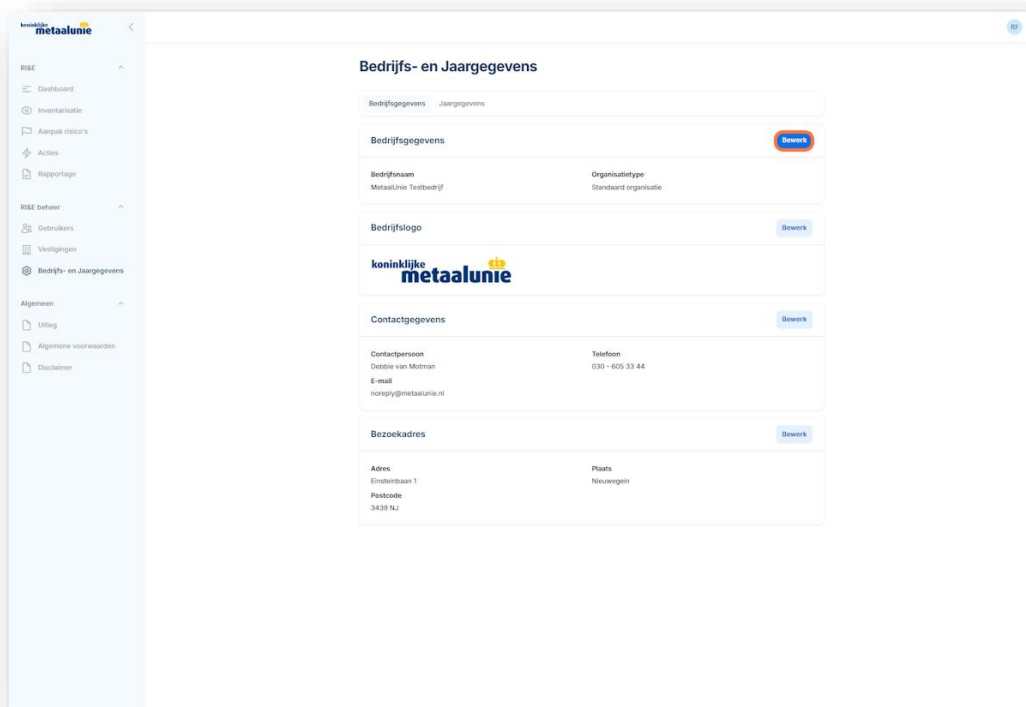
Na het inloggen kom je bij het Dashboard wat een overzicht bevat van de meest belangrijke gegevens. Je ziet hier een overzicht van je vorderingen bij de inventarisatie, een overzicht van de progressie in de aanpak van de risico's en een status van de acties die zijn uitgezet. Voor je gaat beginnen met de inventarisatie is het verstandig om de gegevens van je bedrijf in te vullen.



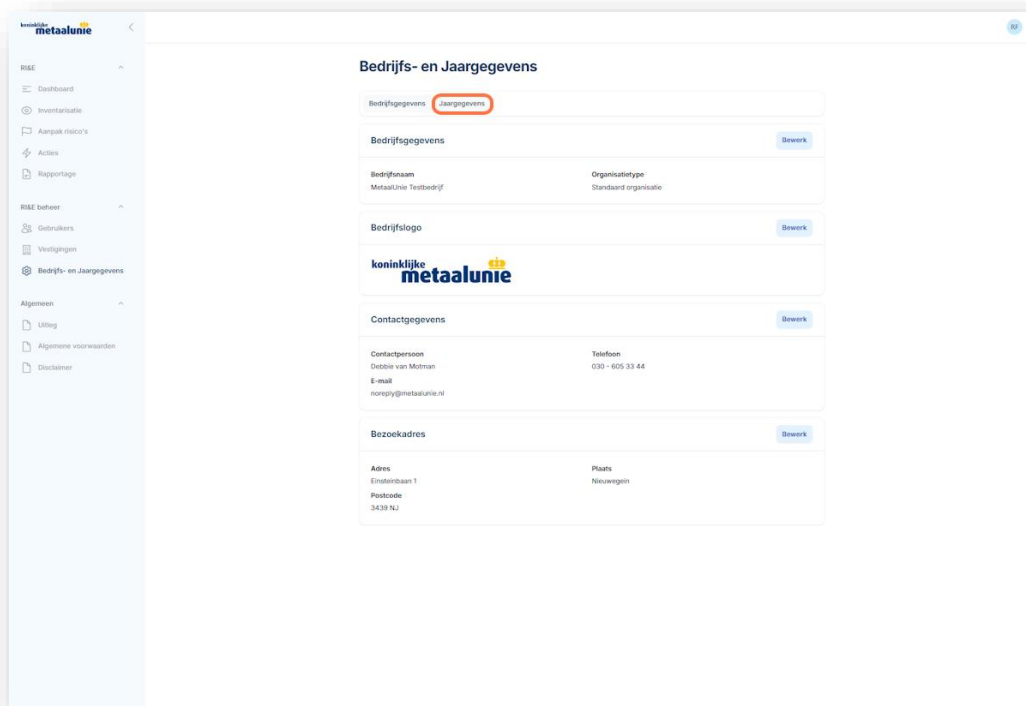
Bedrijfsgegevens

Ga in het menu in de linker balk naar RI&E-beheer en klik daar op Bedrijfsgegevens. Vul hier je bedrijfsgegevens in via de knop Bewerk.





Klik op Jaargegevens en vul hier de gevraagde jaargegevens in. Om een nieuw jaar in te vullen klik je op de knop +Toevoegen.



Bedrijfs- en Jaargegevens

Bedrijfsgegevens Jaargegevens

Jaargegevens + Toevoegen

Jaar	Aantal medewerkers	Verzuim	Melding frequentie	Verloop	Ongevallen	VCA/SCL/ISO
2024	12	3,56%	2,13	0	0	VCA+ 15-12-2024 SCL - light - niv 3 15-12-2026 ISO 9001 15-12-2026
2023	10	4,00%	2,00	1	1	VCA+ 15-12-2026

1-2 van 2 resultaten Per pagina 10

Nieuwe jaargegevens toevoegen

Jaar

Aantal medewerkers Verzuimpercentage Melding frequentie

Verloop Ongevallen

VCA Geldig tot
 Selecteer een optie dd-mm-|||

SCL Geldig tot
 Selecteer een optie dd-mm-|||

ISO - certificeringen
 + ISO certificering toevoegen

Annuleren Opslaan

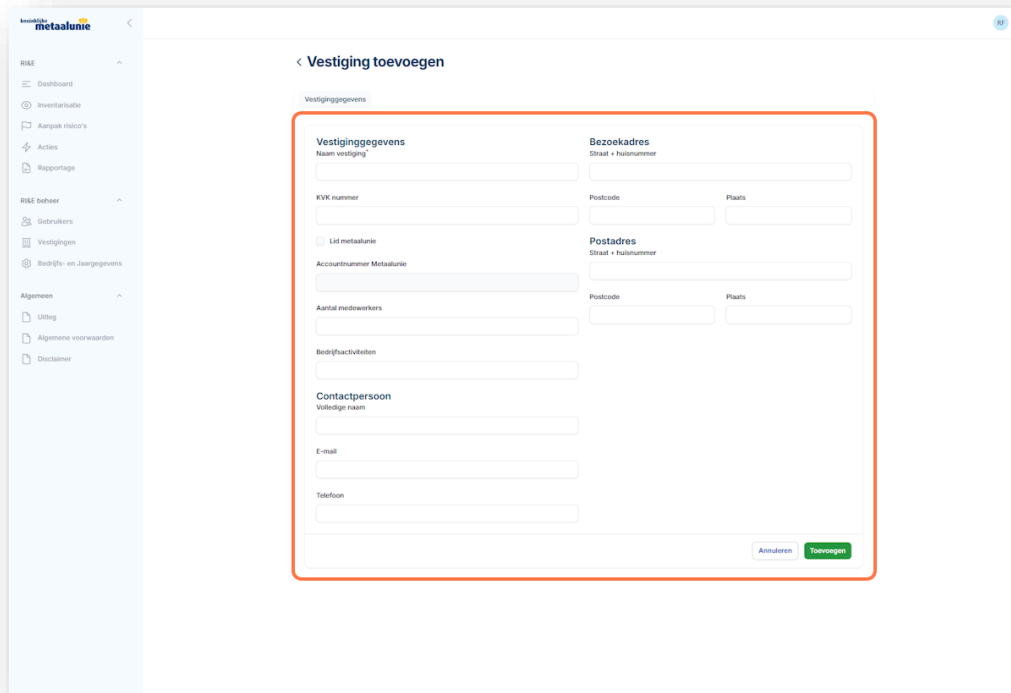
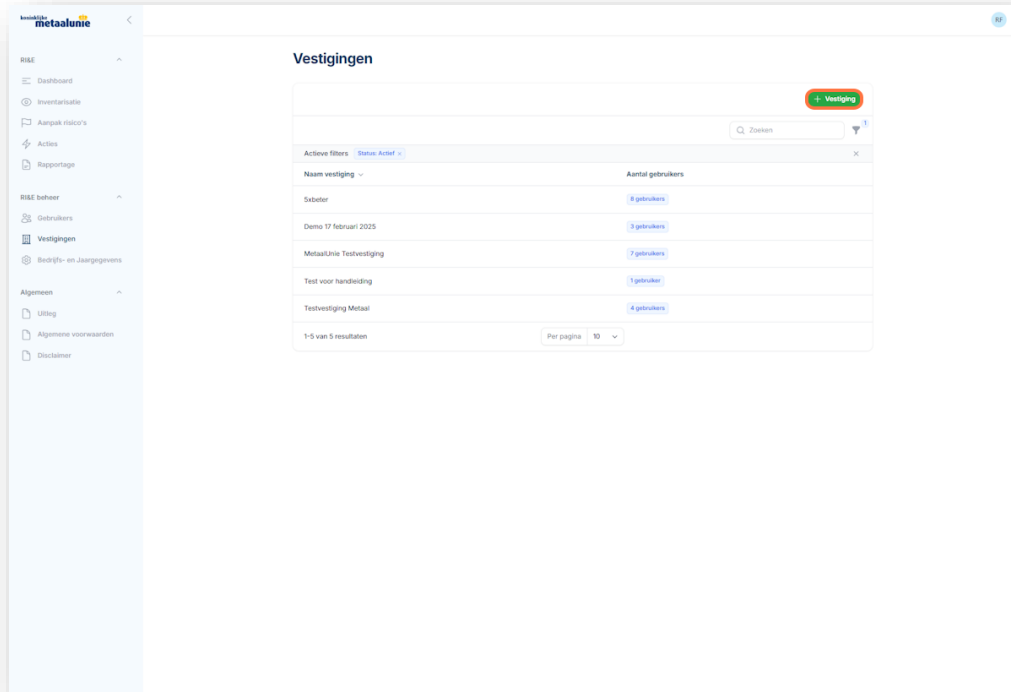
Vestigingen

Ga in het menu in de linker balk naar RI&E-beheer en klik daar op Vestigingen. Deze gebruik je alleen als je een extra vestiging wilt toevoegen. Vul hier je vestigingsgegevens in.

The screenshot shows the 'Bedrijfs- en Jaargegevens' (Company and Annual Data) page. The left sidebar is titled 'RI&E-beheer' and contains several menu items. The 'Vestigingen' (Locations) item is highlighted with a red circle. The main content area shows a table with the following data:

Jaar	Aantal medewerkers	Verzuim	Melding frequentie	Verloep	Ongevallen	VCA/SC/ISO
2024	12	3,56%	2,33	0	0	VCA++ 15-12-2016 SC2 - 1994 - nu 3 15-12-2026 ISO 9001 15-12-2026
2023	10	4,00%	2,00	1	1	VCA+ 15-12-2026

At the bottom of the table, it indicates '1-2 van 2 resultaten' and 'Per pagina 10'.



Gebruikers

Ga in het menu in de linker balk naar RI&E-beheer en klik daar op Gebruikers. Deze gebruik je alleen als je extra gebruikers aan je RI&E wil toevoegen. Deze gebruiker krijgt dan een uitnodigingsmail om een wachtwoord aan te maken en vervolgens nog een mail om de vestiging te accepteren. Hierna kan de toegevoegde gebruiker aan de slag.

Naam	E-mailadres	Laatste Login
Debbie frontendtest	test10@juoftware.nl	11-03-2025 15:51
Rene van Beers	r.vanbeers@unispect.nl	
Henk de Waard	d.van.motman@gmail.com	
Debbie 2	test2@metaalunie.nl	
Raoul Stumpf	r.stumpf@unispect.nl	07-02-2025 16:54
Rene van Beers	r.beers@5xbeter.nl	13-02-2025 19:27
Sven Heins	heins@metaalunie.nl	05-03-2025 09:56
Stephan Hemme	s.hemme@5xbeter.nl	10-03-2025 19:20
Twan van Aart	t.vanaart@5xbeter.nl	12-03-2025 21:23
Pim Berends	p.berends@5xbeter.nl	12-03-2025 09:46

< Gebruiker aanmaken

Naam*

E-mailadres*

Vestiging*

Selecteer een optie

Annuleren Aanmaken & uitnodiging versturen

koninklijke
metaalunie

< Gebruiker aanmaken

Naam*

E-mailadres*

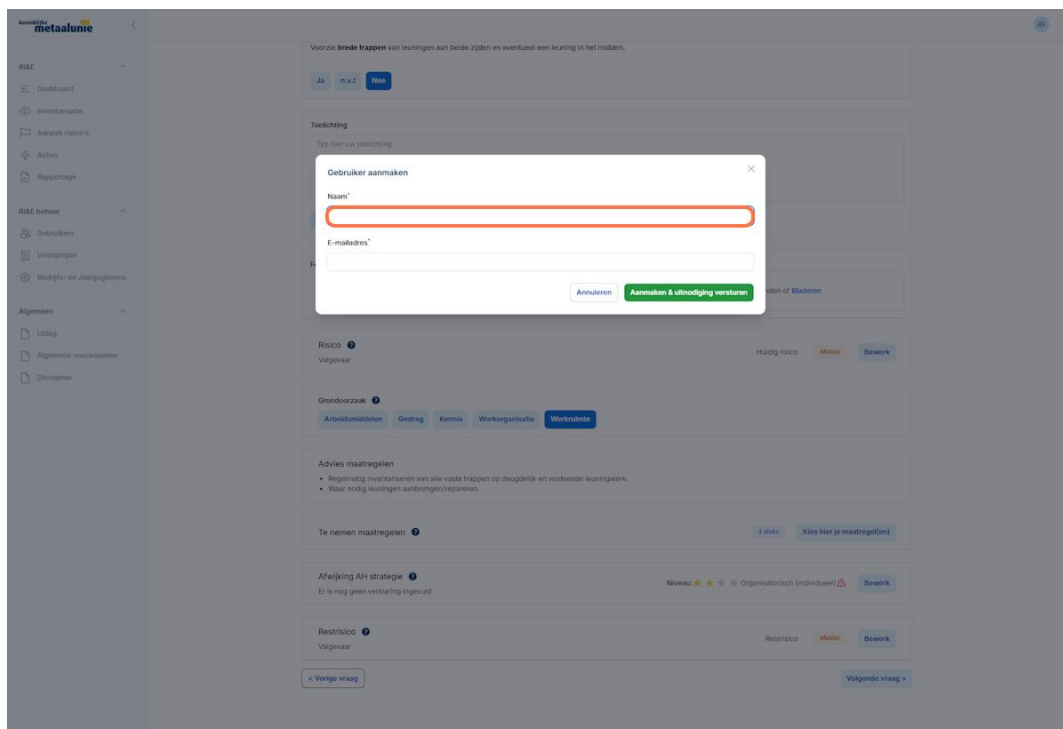
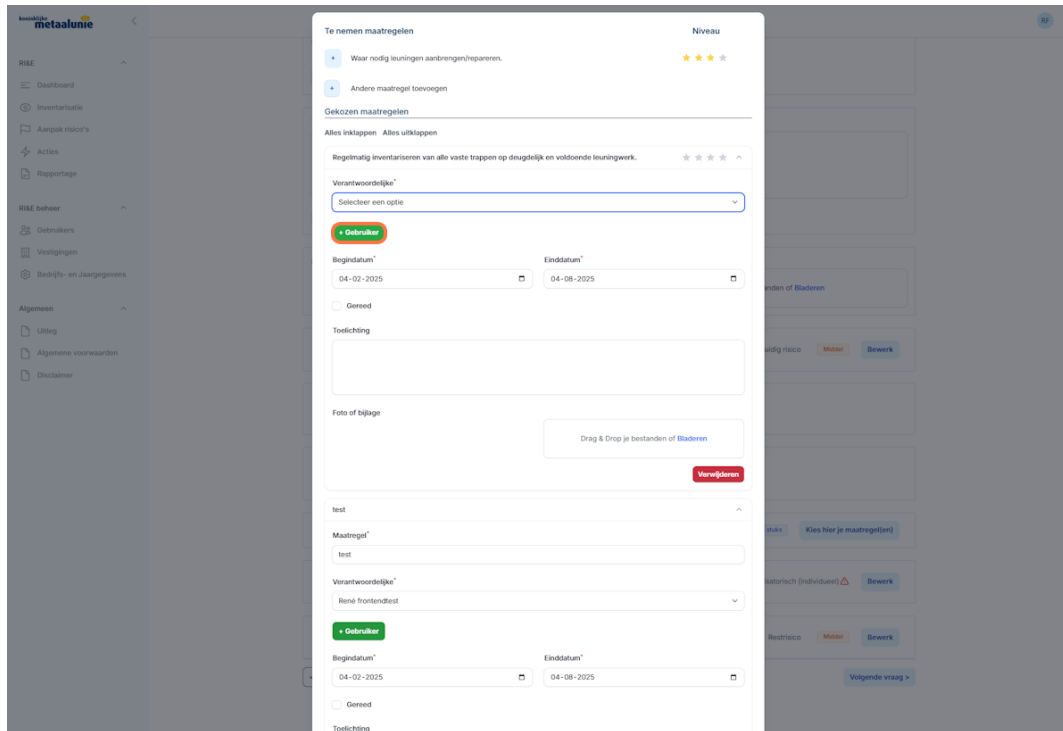
Vestiging*

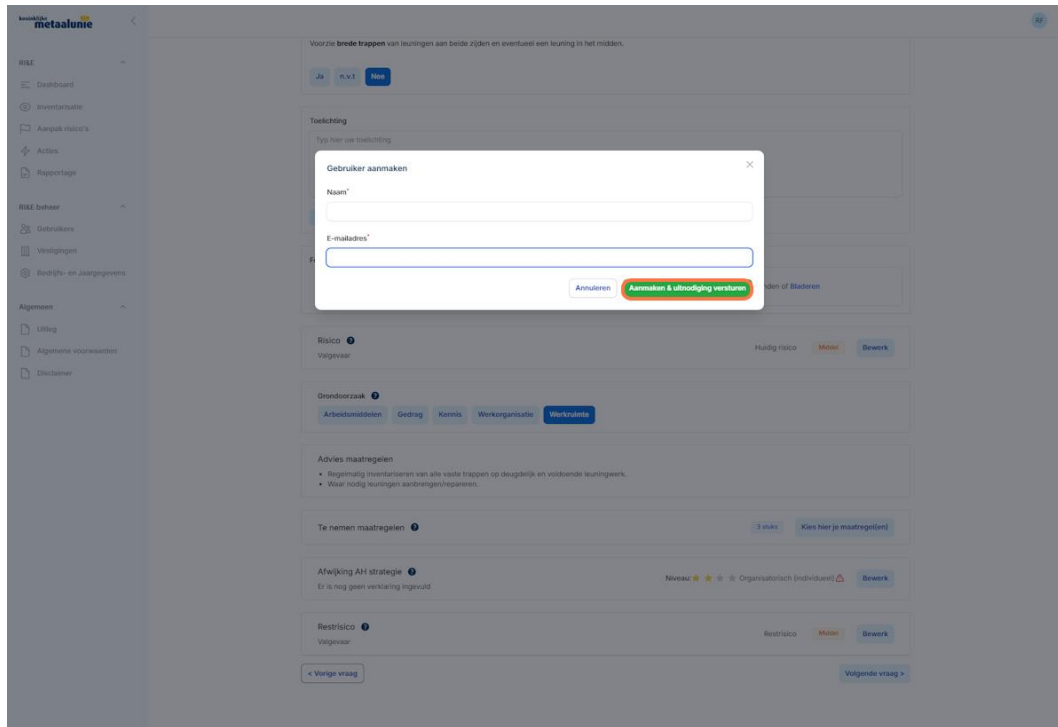
Selecteer een optie

Annuleren **Aanmaken & uitnodiging versturen**

- RI&E
 - Dashboard
 - Inventarisatie
 - Aanpak risico's
 - Acties
 - Rapportage
- RI&E beheer
 - Gebruikers**
 - Vestigingen
 - Bedrijfs- en Jaargegevens
- Algemeen
 - Uitlog
 - Algemene voorwaarden
 - Disclaimer

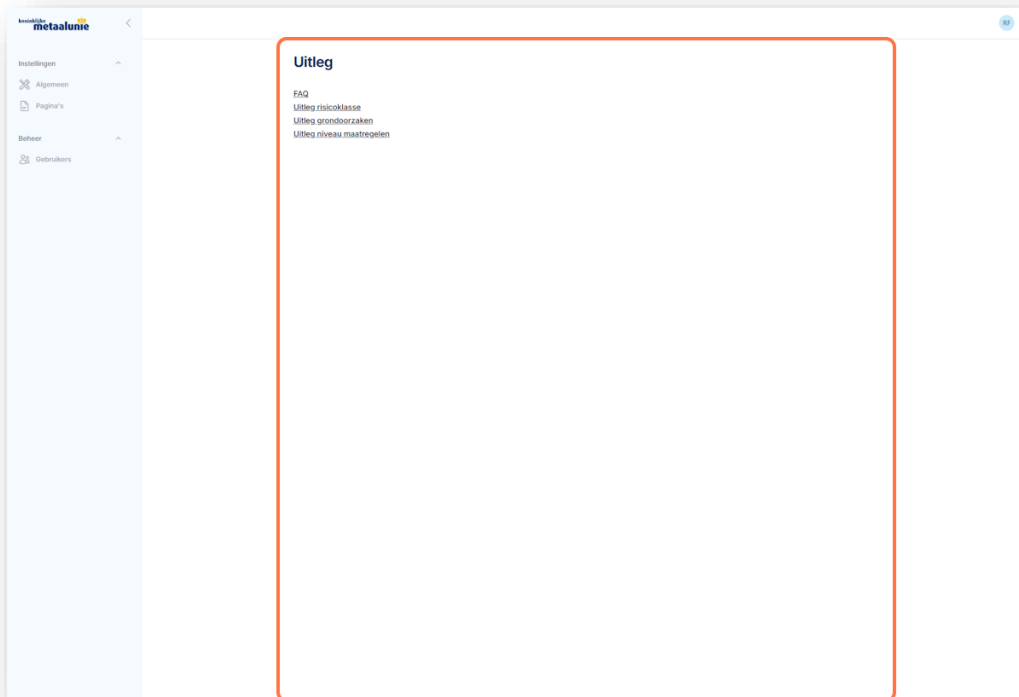
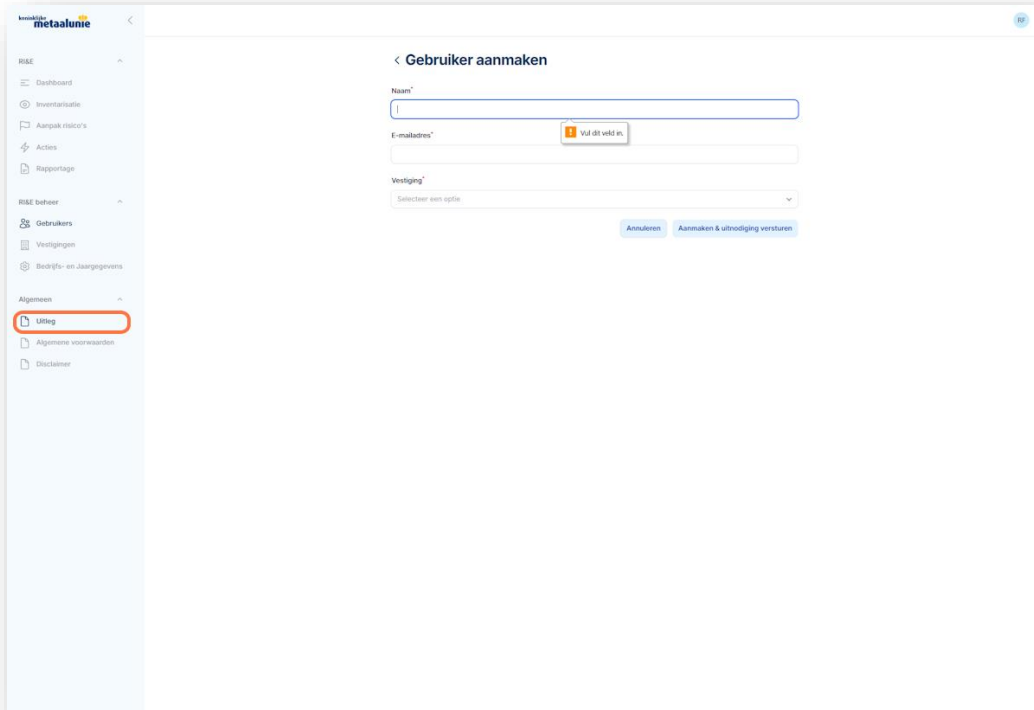
Je kunt ook gedurende het invullen van de vragenlijst een gebruiker toevoegen bij het kiezen van een maatregel.





Uitleg

Ga in het menu in de linker balk naar Algemeen en klik daar op Uitleg. Klik op het onderwerp van je keuze en je krijgt de FAQ.



FAQ

<< Ga terug

Vragen

1. Wat is een RI&E en is deze verplicht
2. Waarom is er een nieuwe RI&E Tool?
3. Wat zijn de kosten van de branche RI&E Metaalbewerking?
4. **Hoe kan ik inloggen op de RI&E tool?**
5. Mijn bedrijf is niet aangesloten bij Koninklijke Metaalunie; kan ik toch van de RI&E tool gebruik maken?
6. Ik ben mijn wachtwoord vergeten. Hoe kan ik een nieuwe aanvragen?
7. Hoe geef ik een collega toegang tot de RI&E
8. Ik maak gebruik van een externe adviseur, kan hij/zij ook toegang krijgen tot de RI&E?
9. Kan ik mijn huidige RI&E meenemen naar de nieuwe tool?
10. Op welke apparaten werkt de nieuwe tool?
11. Waar vind ik een handleiding van de nieuwe RI&E-tool?
12. Wat zijn in de nieuwe RI&E-tool de belangrijkste wijzigingen ten opzichte van de oude tool?
13. Tot wanneer is mijn ingevulde RI&E geldig?
14. Moet mijn RI&E getoetst worden?
15. Tot wanneer kan ik nog inloggen op mijn oude RI&E?
16. Hoe kan ik een eindrapport uitdraaien uit mijn oude RI&E?
17. Hoe kan ik het plan van aanpak uitdraaien uit mijn oude RI&E?

Wat is een RI&E en is deze verplicht

De Risico-inventarisatie en -evaluatie (RI&E) is het hart van veilig en gezond werken in iedere onderneming en vorm de basis van het arbobeleid. Met de RI&E krijg je inzicht in de risico's in jouw onderneming. Hiermee kun je een plan van aanpak maken met maatregelen om deze risico's te beheersen. Het hebben van een RI&E en een plan van aanpak is wettelijk verplicht voor iedere ondernemer met personeel.

Waarom is er een nieuwe RI&E-tool?

De RI&E Metaalbewerking heeft jarenlang haar dienst bewezen. Deze tool is technisch echter niet langer onderhoudbaar. Dit vormde voor ons aanleiding om een nieuwe tool te laten ontwikkelen, die volgens de laatste technische inzichten is ontworpen en gebouwd en hiermee weer jarenlang meekan.

Wat zijn de kosten van de branche RI&E Metaalbewerking?

Het gebruik van de RI&E Metaalbewerking is kosteloos voor bij Metaalunie aangesloten bedrijven en bedrijven die vallen onder de cao Metaalbewerking.

FAQ

<< Ga terug

Vragen

1. Wat is een RI&E en is deze verplicht
2. Waarom is er een nieuwe RI&E Tool?
3. Wat zijn de kosten van de branche RI&E Metaalbewerking?
4. **Hoe kan ik inloggen op de RI&E tool?**
5. Min bedrijf is niet aangesloten bij Koninklijke Metaalunie; kan ik toch van de RI&E tool gebruik maken?
6. Ik ben mijn wachtwoord vergeten. Hoe kan ik een nieuwe aanvragen?
7. Hoe geef ik een collega toegang tot de RI&E
8. Ik maak gebruik van een externe adviseur, kan hij/zij ook toegang krijgen tot de RI&E?
9. Kan ik mijn huidige RI&E meenemen naar de nieuwe tool?
10. Op welke apparaten werkt de nieuwe tool?
11. Waar vind ik een handleiding van de nieuwe RI&E-tool?
12. Wat zijn in de nieuwe RI&E-tool de belangrijkste wijzigingen ten opzichte van de oude tool?
13. Tot wanneer is mijn ingevulde RI&E geldig?
14. Moet mijn RI&E getoetst worden?
15. Tot wanneer kan ik nog inloggen op mijn oude RI&E?
16. Hoe kan ik een eindrapport uitdraaien uit mijn oude RI&E?
17. Hoe kan ik het plan van aanpak uitdraaien uit mijn oude RI&E?

Wat is een RI&E en is deze verplicht

De Risico-inventarisatie en -evaluatie (RI&E) is het hart van veilig en gezond werken in iedere onderneming en vorm de basis van het arbobeleid. Met de RI&E krijg je inzicht in de risico's in jouw onderneming. Hiermee kun je een plan van aanpak maken met maatregelen om deze risico's te beheersen. Het hebben van een RI&E en een plan van aanpak is wettelijk verplicht voor iedere ondernemer met personeel.

Waarom is er een nieuwe RI&E-tool?

De RI&E Metaalbewerking heeft jarenlang haar dienst bewezen. Deze tool is technisch echter niet langer onderhoudbaar. Dit vormde voor ons aanleiding om een nieuwe tool te laten ontwikkelen, die volgens de laatste technische inzichten is ontworpen en gebouwd en hiermee weer jarenlang meekan.

Wat zijn de kosten van de branche RI&E Metaalbewerking?

Het gebruik van de RI&E Metaalbewerking is kosteloos voor bij Metaalunie aangesloten bedrijven en bedrijven die vallen onder de cao Metaalbewerking.

Ga in het menu in de linker balk naar Algemeen en klik daar op Uitleg. Klik op het onderwerp van je keuze en je krijgt de uitleg over de grondoorzaken, deze komen later, tijdens de inventarisatie en risico's aan bod.

Ga in het menu in de linker balk naar Algemeen en klik daar op Uitleg. Klik op het onderwerp van je keuze en je krijgt de uitleg over de Arbeid hygiënische strategie, deze komen later, tijdens de inventarisatie en risico's aan bod.

Inventarisatie

Het uitvoeren van een RI&E begint met een gedetailleerde inventarisatie van de mogelijke risico's op de werkvloer. Deze vragen helpen om inzicht te krijgen in de veiligheids- en gezondheidsrisico's binnen jouw organisatie.

Vul deze vragen zorgvuldig in en geef waar nodig een toelichting.

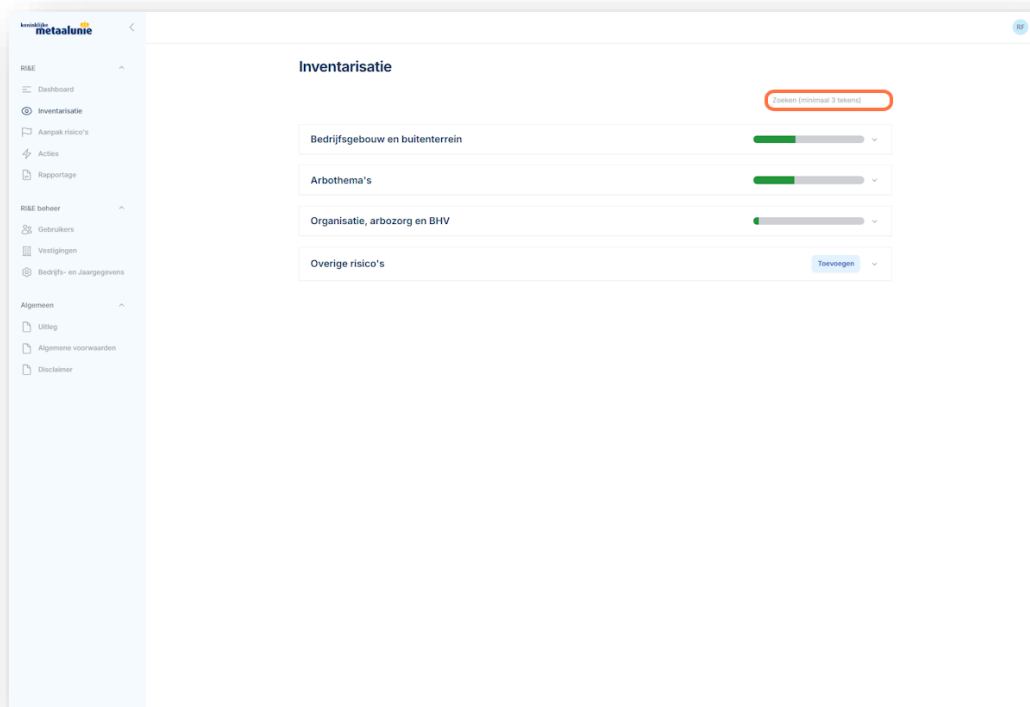
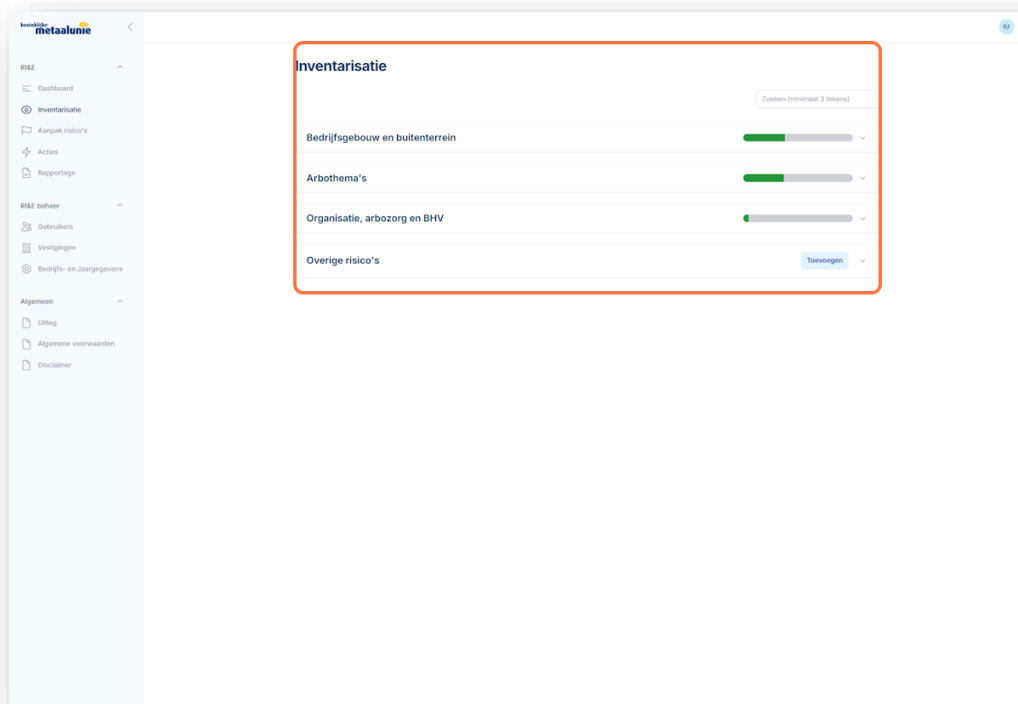
Je beantwoordt de vragen met:

- Ja;
- Nee;
- Niet van toepassing.

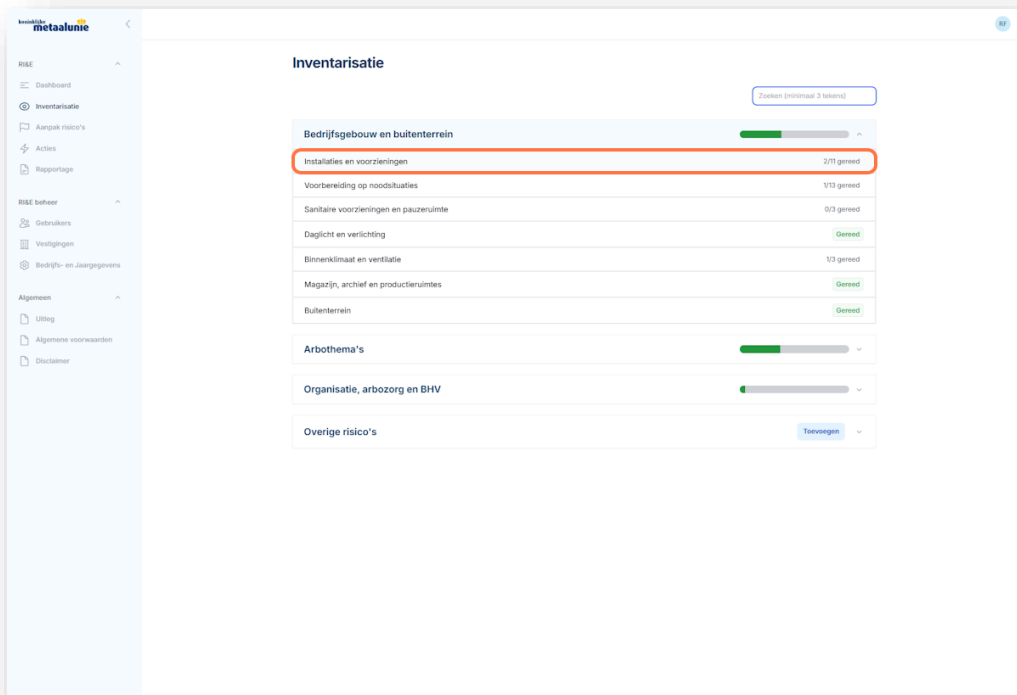
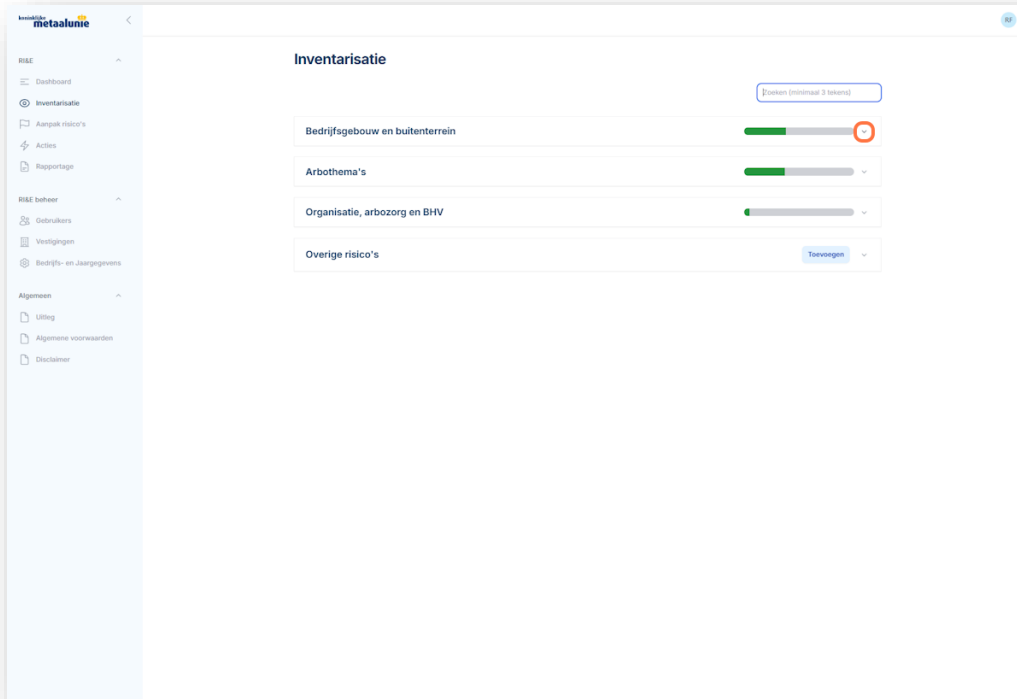
Dit oordeel baseer je op verschillende informatiebronnen, de inbreng vanuit management en medewerkers is belangrijk, daarmee krijg je een overzicht van de punten die voor verbetering vatbaar zijn.

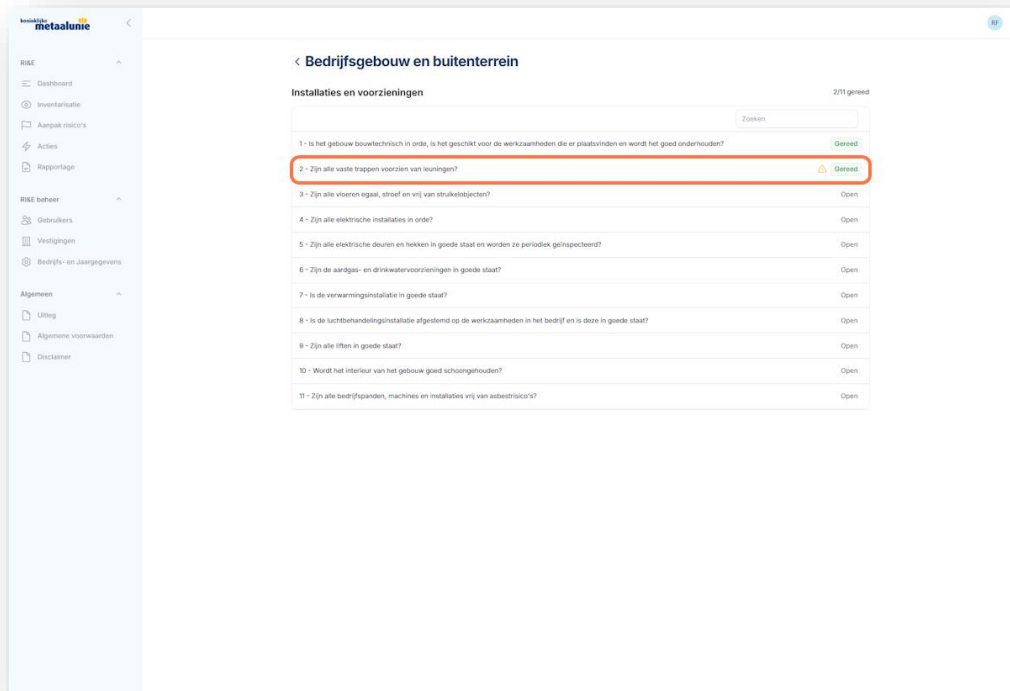
De verschillende informatiebronnen zijn o.a.:

- Input van medewerkers, leidinggevenden, OR;
- Analyse van verzuimcijfers, incidentenregistratie, medewerker onderzoek;
- PMO;
- Eigen waarneming;
- Rapportages (bijvoorbeeld werkplekonderzoeken).

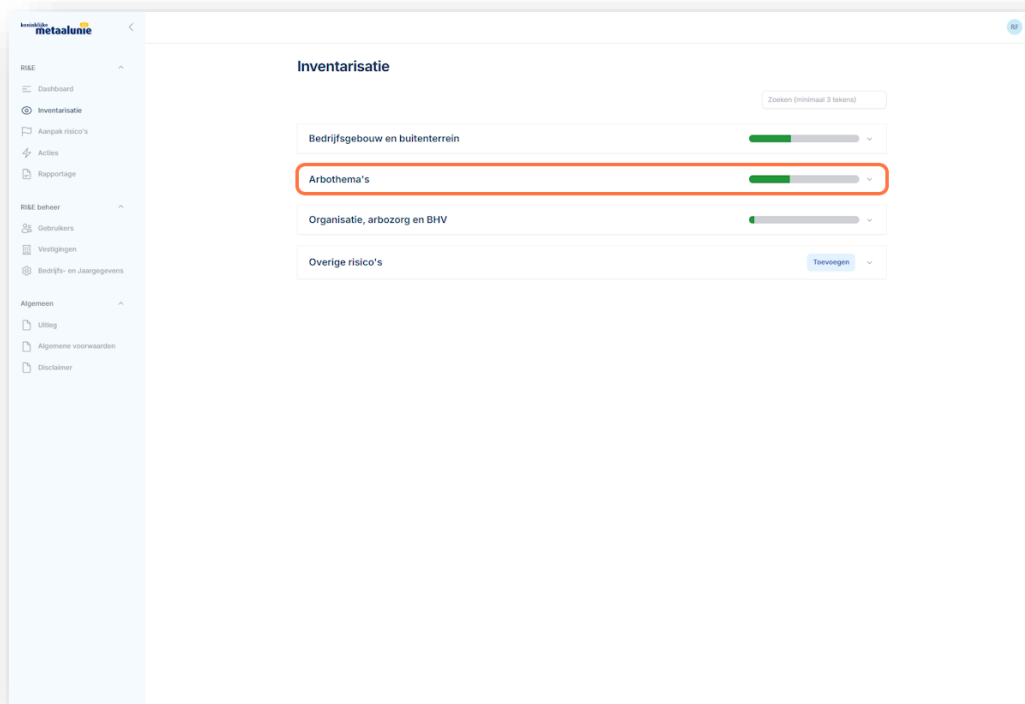


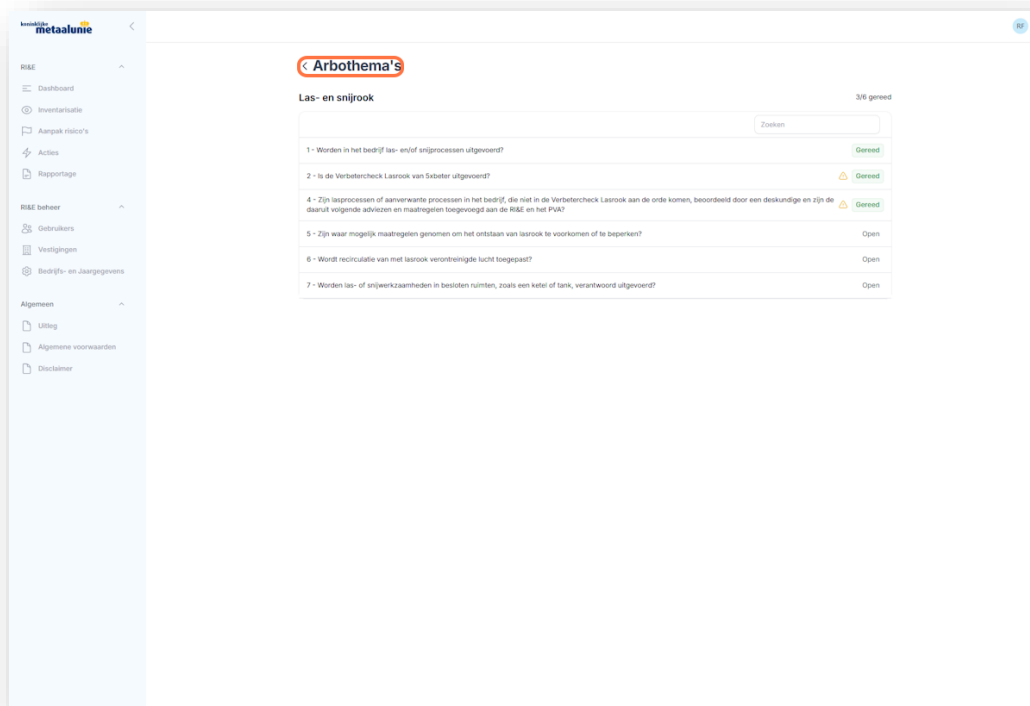
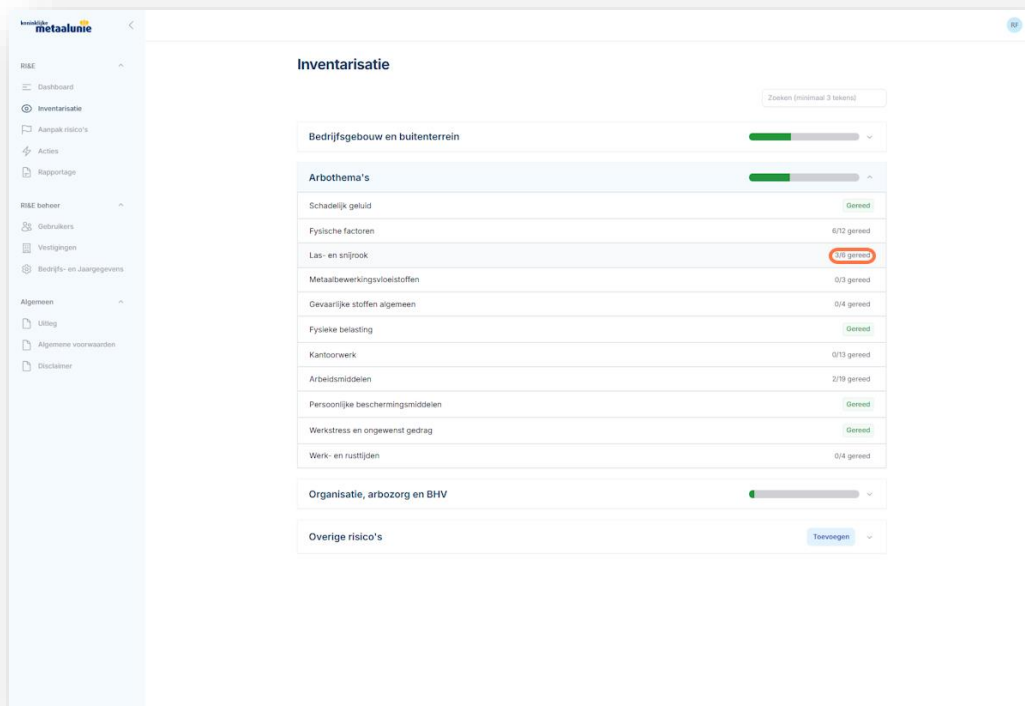
De eerste module bevat 7 thema's die betrekking hebben op het bedrijfsgebouw en buitenterrein. De antwoorden op de vragen vormen de basis voor een realistisch en doelgericht plan van aanpak. Zonder volledige en nauwkeurige informatie is het moeilijk om effectieve maatregelen te nemen om risico's te beheersen of te elimineren.



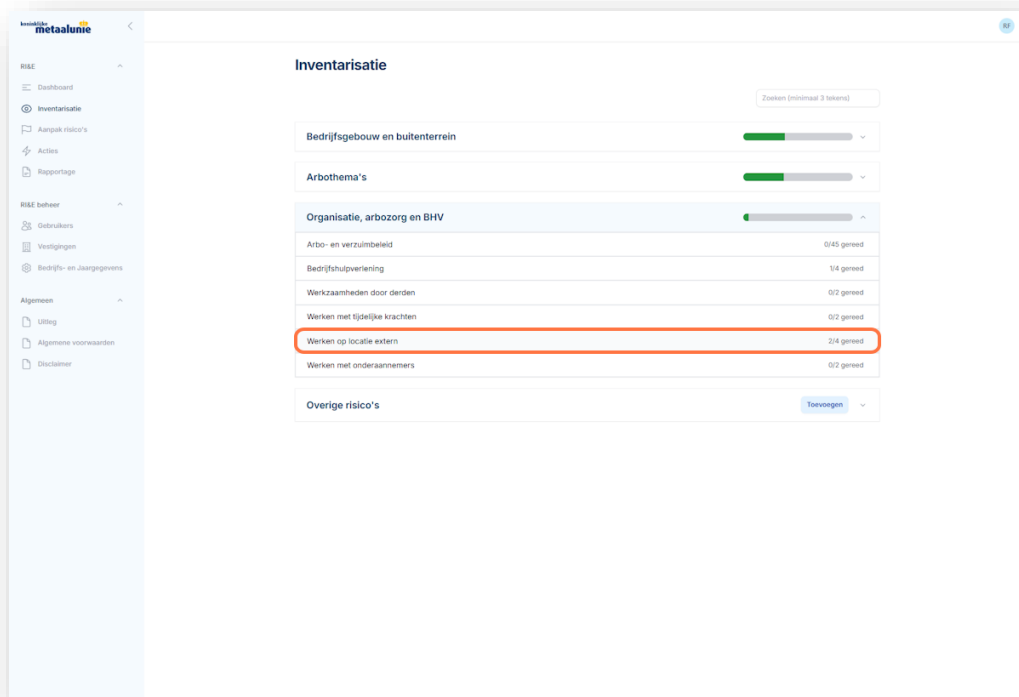
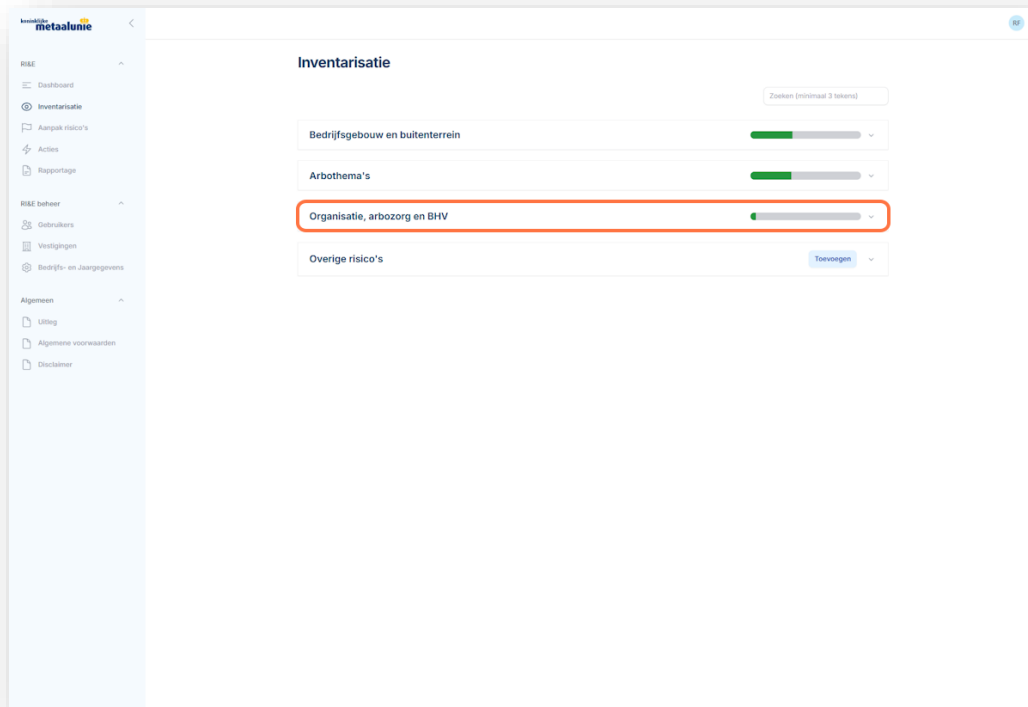


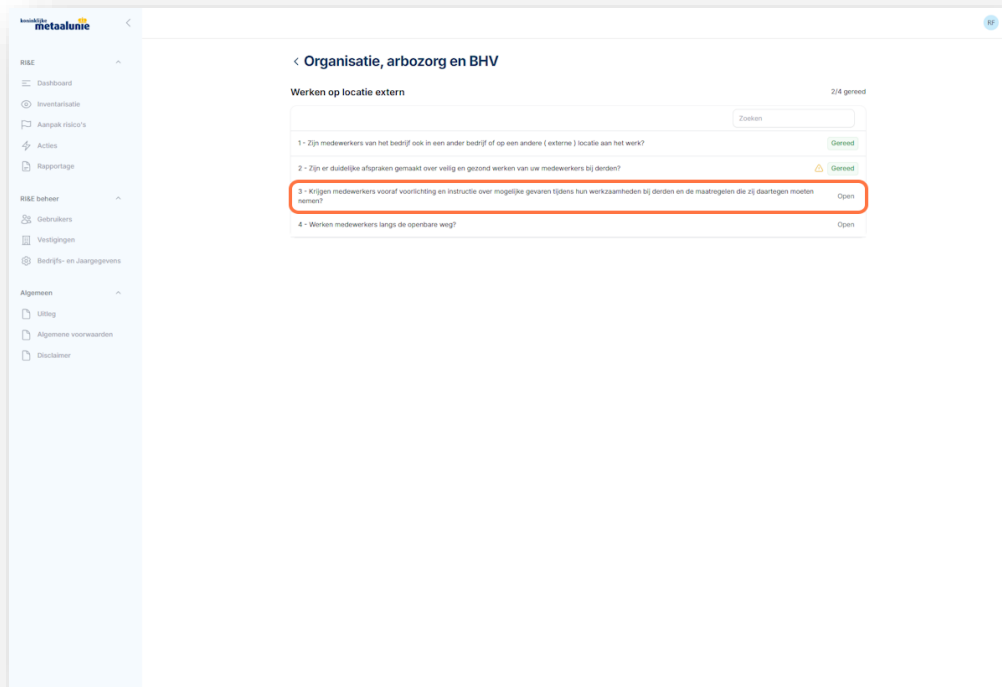
De tweede module bevat 11 thema's die betrekking hebben op diverse gedefinieerde Arbo thema's in de metaal. Het tijdig signaleren en aanpakken van risico's kan namelijk hoge kosten door arbeidsongevallen, ziekteverzuim en productiviteitsverlies voorkomen. Een goed uitgevoerde RI&E levert daarmee financiële voordelen op.



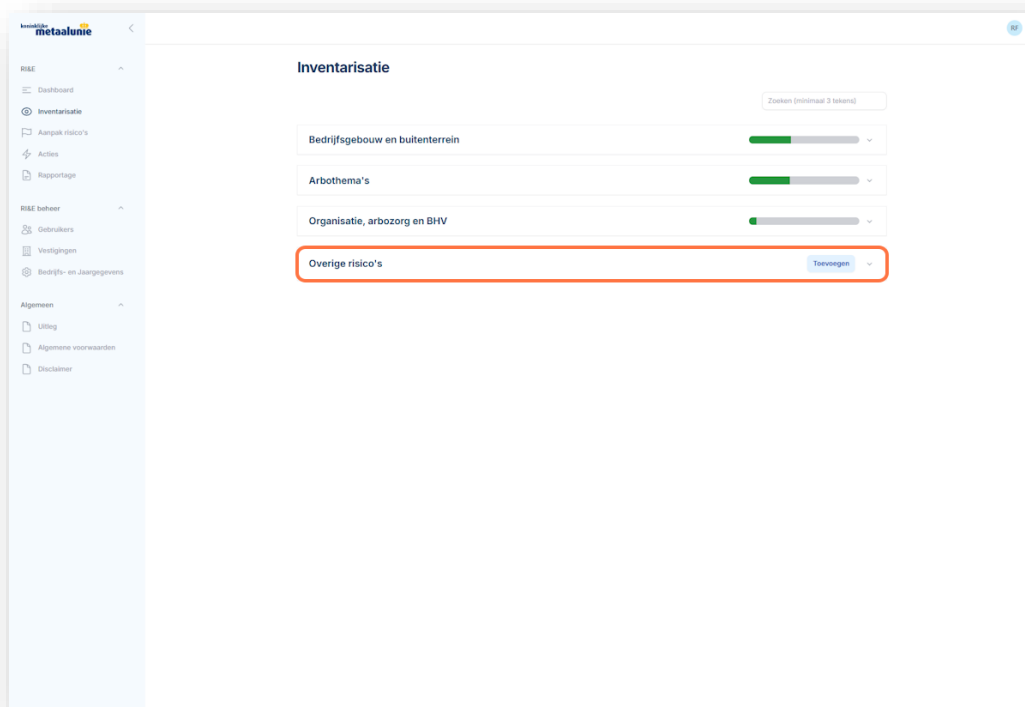


De derde module bevat 6 thema's die betrekking hebben op de organisatie, de arbozorg en BHV. Door de vragen goed te beantwoorden en medewerkers hierbij te betrekken, ontstaat een groter bewustzijn van veiligheid en gezondheid op de werkvloer. Dit bevordert een cultuur waarin iedereen actief bijdraagt aan een veilige werkomgeving.

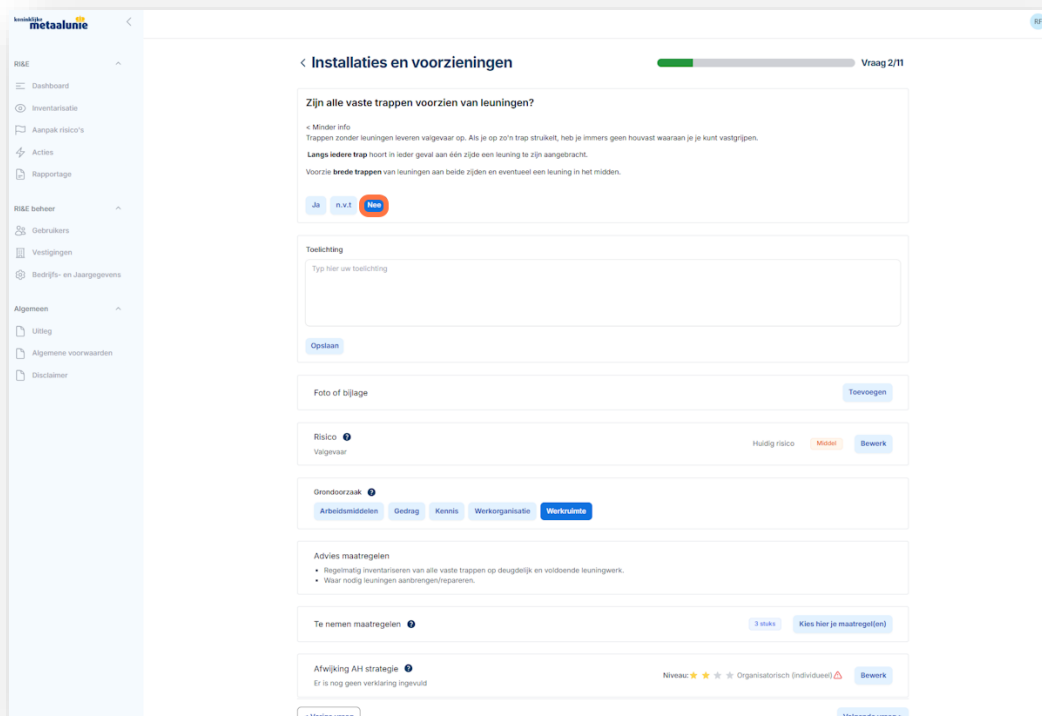
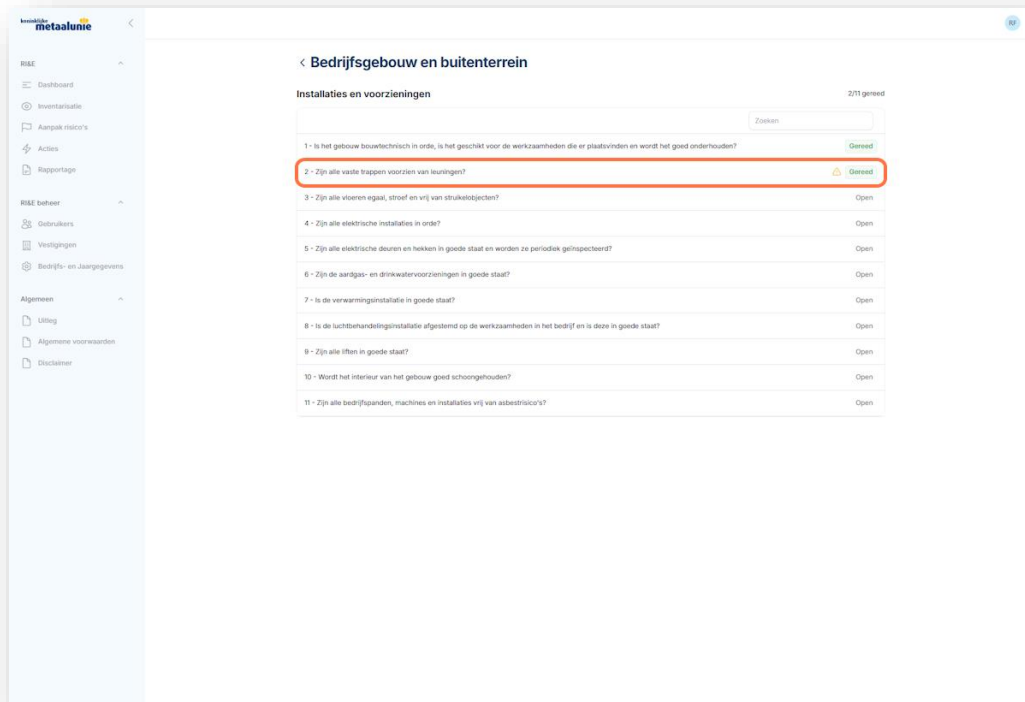




Zijn er risico's niet genoemd in de vragenlijst? Dan kun je ze kwijt onder Overige risico's. Deze vierde module is niet verplicht, maar bevat de mogelijkheid om zelf risico's toe te voegen die niet door ons zijn voorzien, maar die wel aanwezig zijn in jouw organisatie. We komen hier later, meer in detail, op terug.



Vragen



Het is belangrijk om de vraag en de uitleg goed te lezen voordat je het antwoord geeft. Onder de knop "Meer info" krijg je meer informatie over de betreffende vraag.

Toelichting

Het is daarbij aan te bevelen om een toelichting te geven op je antwoord.
Het geven van een eigen extra uitleg bij een risico helpt om de situatie beter te begrijpen.

Installaties en voorzieningen Vraag 2/11

Zijn alle vaste trappen voorzien van leuningen?

< Minder info
Trappen zonder leuningen leveren valgevaar op. Als je op zo'n trap struikelt, heb je immers geen houvast waaraan je je kunt vastgrijpen.
Langs iedere trap hoort in ieder geval aan één zijde een leuning te zijn aangebracht.
Voorzie **brede trappen** van leuningen aan beide zijden en eventueel een leuning in het midden.

Ja N.V.T. Nee

Toelichting
Tijp hier uw toelichting

Opstaan

Foto of bijlage Toevoegen

Risico
Volgzaam Huidig risico: Middel Bewerk

Grondoorzaak
Arbodemiddelen Gedrag Kennis Werkorganisatie **Werkruimte**

Advies maatregelen
• Regelmatig inventariseren van alle vaste trappen op deugdelijk en voldoende leuningwerk.
• Waar nodig leuningen aanbrengen/repanderen.

Te nemen maatregelen 3 maatregelen Kies hier je maatregel(en)

Afwijking AH strategie
Er is nog geen verklaring ingevuld Niveau: ★☆☆ Organisatorisch (Individueel) Bewerk

< Vorige vraag Volgende vraag >

Foto of Bijlage

Het is tevens aan te bevelen om een foto of bijlage toe te voegen. Beelden zeggen nu eenmaal meer dan woorden. Een foto kan een situatie direct duidelijk maken en helpt om de risico's visueel inzichtelijk te maken. Ook documenten zoals handleidingen, inspectierapporten bieden aanvullende en gedetailleerde informatie over specifieke risico's.

RI&E > metaalunie <

Dashboard
Inventarisatie
Aanpak risico's
Acties
Rapportage

RI&E beheer
Gebruikers
Vestigingen
Bedrijfs- en Jaargegevens

Algemeen
Uitleg
Algemene voorwaarden
Disclaimer

< Installaties en voorzieningen Vraag 2/11

Zijn alle vaste trappen voorzien van leuningen?

< Minder info
Trappen zonder leuningen leveren valgevaar op. Als je op zo'n trap struikelt, heb je immers geen houvast waaraan je je kunt vastgrijpen.
Langs ledere trap hoort in ieder geval aan één zijde een leuning te zijn aangebracht.
Voorzie **brede trappen** van leuningen aan beide zijden en eventueel een leuning in het midden.

Ja N.V.T. Nee

Toelichting
Tijp hier uw toelichting

Foto of bijlage

Risico Huidig risico **Middel**
Valgevaar

Grondoorzaak

Advies maatregelen

- Regelmatig inventariseren van alle vaste trappen op deugdelijk en voldoende leuningwerk.
- Waar nodig leuningen aanbrengen/reparkeren.

Te nemen maatregelen 3 maat

Afwijking AH strategie Niveau ★ ★ ★ Organizational (Individueel)
Er is nog geen verklaring ingevuld

RI&E > metaalunie <

Dashboard
Inventarisatie
Aanpak risico's
Acties
Rapportage

RI&E beheer
Gebruikers
Vestigingen
Bedrijfs- en Jaargegevens

Algemeen
Uitleg
Algemene voorwaarden
Disclaimer

< Installaties en voorzieningen Vraag 2/11

Zijn alle vaste trappen voorzien van leuningen?

< Minder info
Trappen zonder leuningen leveren valgevaar op. Als je op zo'n trap struikelt, heb je immers geen houvast waaraan je je kunt vastgrijpen.
Langs ledere trap hoort in ieder geval aan één zijde een leuning te zijn aangebracht.
Voorzie **brede trappen** van leuningen aan beide zijden en eventueel een leuning in het midden.

Ja N.V.T. Nee

Toelichting
Tijp hier uw toelichting

Foto of bijlage

Risico Huidig risico **Middel**
Valgevaar

Grondoorzaak

Advies maatregelen

- Regelmatig inventariseren van alle vaste trappen op deugdelijk en voldoende leuningwerk.
- Waar nodig leuningen aanbrengen/reparkeren.

Te nemen maatregelen 3 maat

Afwijking AH strategie Niveau ★ ★ ★ Organizational (Individueel)
Er is nog geen verklaring ingevuld

Reeds genomen maatregelen bij positief beantwoorde vragen

Bij de zogenoemde "prioritaire risico's" is het mogelijk om de reeds genomen maatregelen toe te voegen. Hiermee laat je zien wat reeds is gedaan om het betreffende risico te verminderen.

De prioritaire risico's voor de metaalnijverheid zijn machineveiligheid, schadelijk geluid, gevaarlijke stoffen, lasrook, fysieke belasting en valgevaar. Hier komen we later op terug.

Risico(klasse)

Het RI&E-instrument doet een voorstel voor de risicoklasse. Dit zijn waarden van hoog, middel en laag. De aangegeven risicoklasse is een suggestie van de deskundige. Je kunt de evaluatiestap overslaan, dan worden deze standaardwaarden genomen.

The screenshot shows the 'Installaties en voorzieningen' section of the RI&E instrument. The current question is 'Zijn alle vaste trappen voorzien van leuningen?'. The risk level is currently set to 'Valgevaar' (Lowest), with 'Middel' (Medium) and 'Beperk' (Restricted) also visible. The interface includes a sidebar with navigation options like 'Dashboard', 'Inventarisatie', and 'RI&E beheer'. The main content area has sections for 'Toelichting', 'Foto of bijlage', 'Grondoorzaak', 'Advies maatregelen', and 'Te nemen maatregelen'.

Kijk er wel serieus naar, de risicoklasse helpt je met het maken van een prioriteitstelling, een hogere risicoklasse vraagt om een snellere aanpak, maar je kunt natuurlijk ook de risico-klasse aanpassen. Bijvoorbeeld omdat je vindt dat er al goede beschermende maatregelen genomen zijn en voor jouw organisatie de risicoklasse feitelijk lager ligt. Of omgekeerd, omdat een bepaalde werkzaamheid heel vaak voorkomt, voor jouw situatie de risicoklasse hoger ligt.

Zijn alle vaste trappen voorzien van leuning?

< Minder info
Trappen zonder leuning leveren valgevaar op. Als je op zo'n trap struikelt, heb je immers geen houvast waaraan je je kunt vastgrijpen.
Langs ledere trap hoort in ieder geval aan één zijde een leuning te zijn aangebracht.
Voorzie **brede trappen** van leuning aan beide zijden en eventueel een leuning in het midden.

Ja n.v.t. Nee

Toelichting
Typ hier uw toelichting

Opslaan

Foto of bijlage
Drag & Drop je bestanden of Bladeren

Het risico en de risicoklasse zijn vooraf ingevuld, je hoeft deze niet zelf te kiezen. Mocht je een afwijkend antwoord willen geven, kies dan voor 'Bewerk'.

Risico ●
Valgevaar
Huidig risico: Middel Bewerk

Grondoorzaak ●
Arbodemiddelen Gedrag Kennis Workorganisatie **Werkruimte**

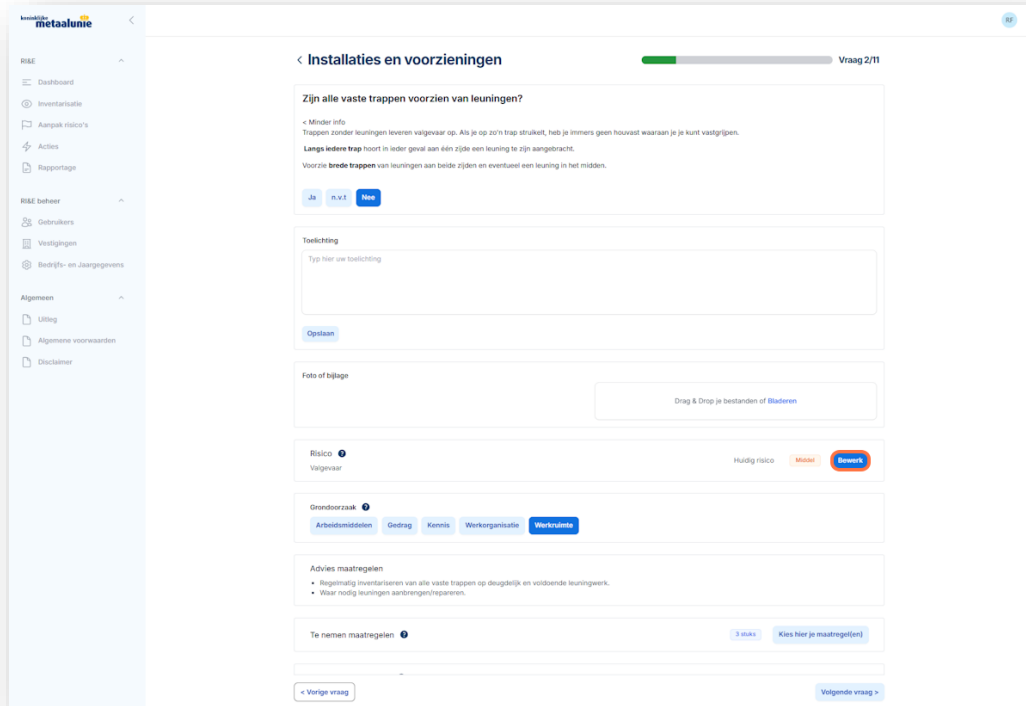
Advies maatregelen
• Regelmatig inventariseren van alle vaste trappen op deugdelijk en voldoende leuningwerk.
• Waar nodig leuning aanbrengen/reparkeren.

Te nemen maatregelen ●
3 stuks Kies hier je maatregel(en)

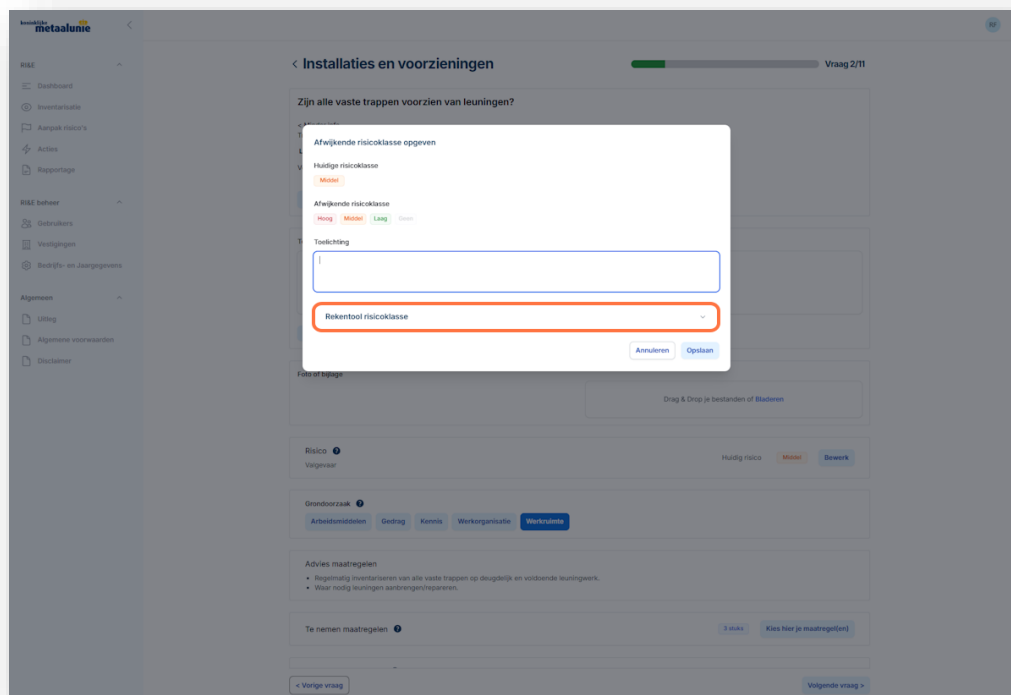
Niet alle knelpunten vormen namelijk een even groot risico voor de veiligheid of gezondheid van medewerkers. Na de inventarisatie worden de verschillende knelpunten 'gewogen' door het toekennen van een risicoklasse. De risicoclassificatie is gebaseerd op de methode van Kinney & Wiruth. Die werkt met de volgende formule:

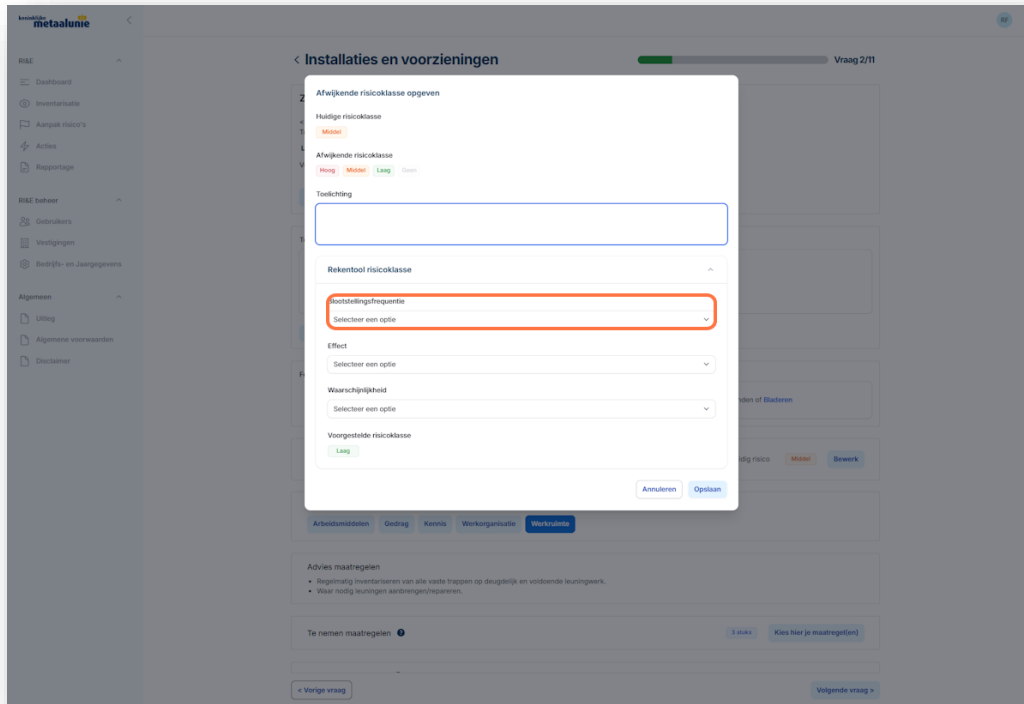
Risicogetal = Effect x Waarschijnlijkheid x Blootstellingsfrequentie

Hoe hoger het risicogetal des te hoger het risico.

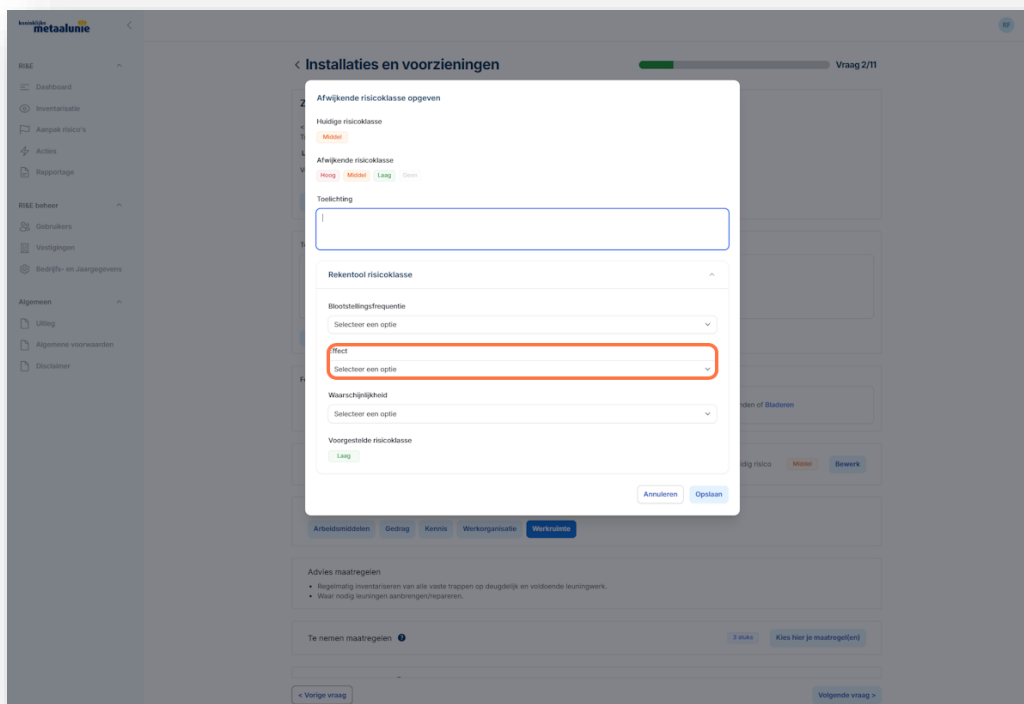


Wat is de blootstellingsfrequentie? Komen medewerkers veel of langdurig in aanraking met de situatie: doet de betreffende situatie zich dagelijks voor of slechts een keer per jaar? Bijvoorbeeld: het tillen van zware lasten komt circa 1 x per week of slechts 1x per maand voor (gemiddeld over een periode van een jaar).

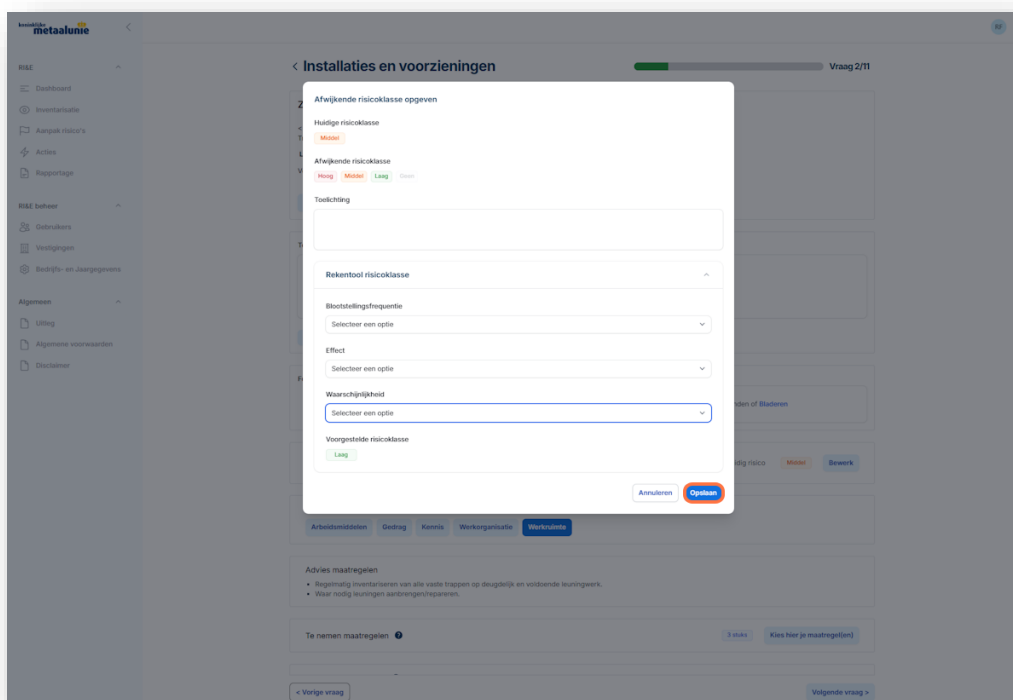
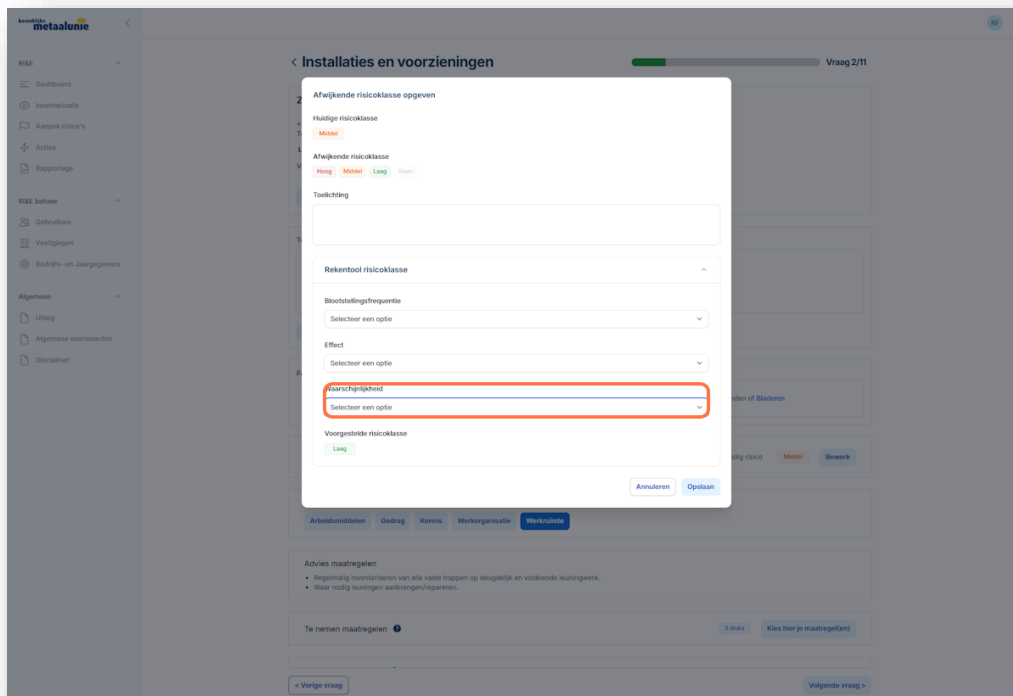




Hoe ernstig is het effect (de schade) als het arbeidsrisico tot uiting komt? Gaat het om blijvende schade of is het alleen een vorm van hinder? Bijvoorbeeld: leidt fysieke overbelasting tot vermoeidheid, verzuim of blijvend letsel?



Wat is de waarschijnlijkheid dat het risico tot schade leidt? De vraag is dus: welke kans is er dat er een schadelijk effect optreedt? Bijvoorbeeld: als je vaak zwaar moet tillen, hoe waarschijnlijk is het dan dat je gaat verzuimen door overbelasting?



Grondoorzaak

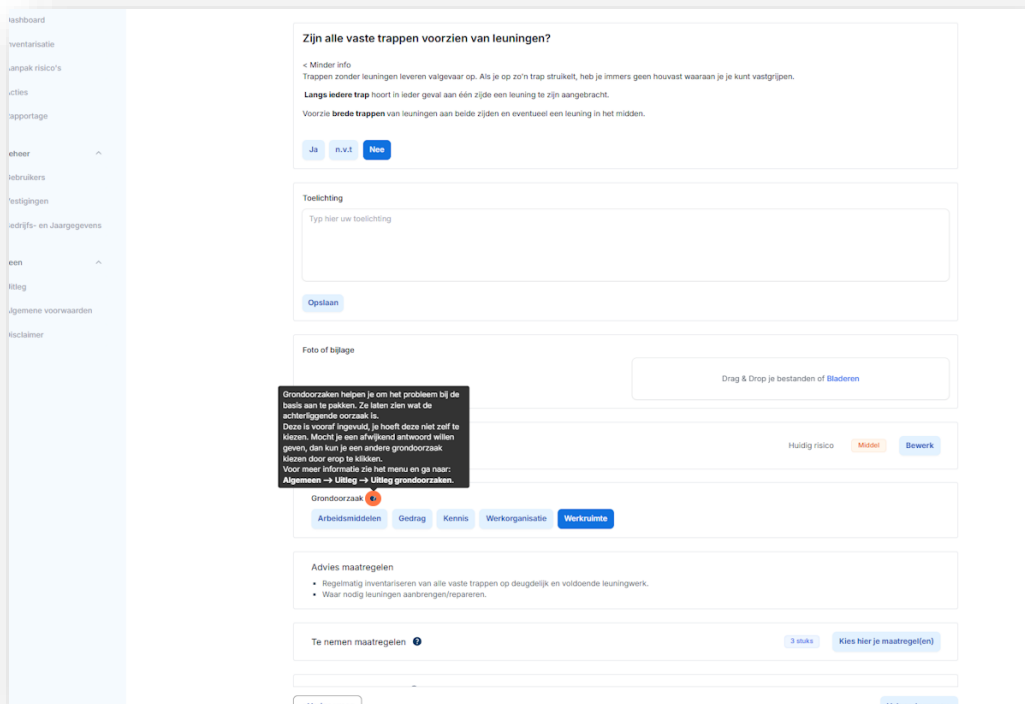
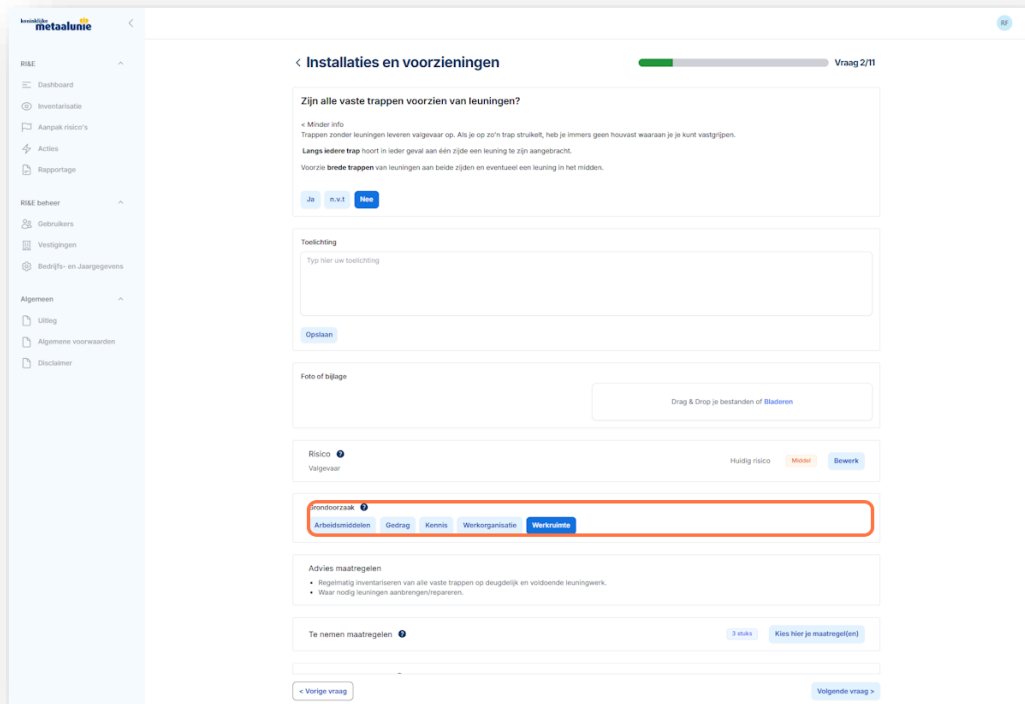
In deze RI&E maken we gebruik van de volgende onderverdeling van grondoorzaken.

Grondoorzaak	Uitleg	Type maatregel die past
Werkruimte	De inrichting van de werkruimte is ontoereikend. De omstandigheden waarin het werk wordt gedaan (gebouw, terrein, werkplaats, project) is belastend, onveilig of staat een goede werkwijze niet toe.	Aanpassen/verbeteren van de inrichting van de werkruimte.
Arbeidsmiddelen	De hulpmiddelen en producten zijn er niet, zijn niet beschikbaar, zijn niet goed bruikbaar of zijn niet in goede staat/niet veilig/niet onderhouden.	Betere of meer hulpmiddelen aanschaffen, repareren/onderhouden, afspraken maken over beschikbaarheid.
Kennis	Als niet bekend is dat iets een risico zou kunnen zijn of je weet niet wat de afspraken zijn en/of wat de veilige en gezonde wijze van werken is.	Voorlichting en onderricht, instructie, opleiding en training, inhuren van deskundigheid, nader onderzoeken.
Gedrag	Het is wel bekend dat dit niet goed is en er is afgesproken hoe het wel zou moeten, maar medewerkers, leidinggevendenden of anderen volgen die afspraken niet op.	Sturing, aanspreken verbeteren, afspraken verbeteren, bewaken van (gedrag)regels, sancties.
Werkorganisatie	Er zijn geen of onvoldoende afspraken en/of procedures, er wordt niet goed bewaakt dat het goed blijft gaan (borgen), er is niet georganiseerd dat het werk op de juiste wijze wordt gedaan,	Afspraken maken, werkinstructies, protocollen, procedures maken, planmatig werken, borging organiseren, planmatig onderhoud plegen.

Een voorbeeld: de vluchtweg is geblokkeerd omdat er dozen voor staan. Wat is de oplossing? Dozen verplaatsen.

De vraag is wat de oorzaak is waarom die dozen daar staan: is er te weinig opslagruimte of is men niet bewust van het feit dat het een vluchtweg is die vrij moet blijven? Daarom kijk je bij een knelpunt naar de grondoorzaken, want dat helpt je om het probleem bij de basis aan te pakken.

Voor alle vragen is een grondoorzaak vooraf ingevuld en wordt deze automatisch gekozen. Het is mogelijk zelf een grondoorzaak te kiezen. Dit doe je door op de gewenste grondoorzaak te klikken. De nieuwgekozen grondoorzaak wordt dan automatisch opgeslagen bij deze vraag.



Let op:
Voor vragen die worden toegevoegd onder overige risico's dien je zelf de grondoorzaak te bepalen. Dit kun je doen aan de hand van bovenstaand overzicht.

Advies maatregelen

Door het instrument worden adviesmaatregelen gegeven om de situatie te verbeteren. Daarbij wordt ook verwezen naar de Arbocatalogus van 5xbeter. Je kunt deze overnemen, maar ook je eigen maatregelen invoegen, passend voor je eigen situatie.

Voorzie **brede trappen** van leuningen aan beide zijden en eventueel een leuning in het midden.

Ja **N.V.T.** **Nee**

Toelichting
Typ hier uw toelichting

Opstaan

Foto of bijlage
Drag & Drop je bestanden of **Uploaden**

Risico
Valgevaar Huidig risico **Middel** **Bewerk**

Grondoorzaak
Arbodemiddelen Gedrag Kennis Werkorganisatie **Werkruimte**

Advies maatregelen

- Regelmatig inventariseren van alle vaste trappen op deugdelijk en voldoende leuningwerk.
- Waar nodig leuningen aanbrengen/reparkeren.

Te nemen maatregelen 3 maatregelen **Kies hier je maatregel(en)**

Afwijking AH strategie
Er is nog geen verklaring ingevuld Niveau: ★ ★ ★ Organismatisch (Individueel) **Bewerk**

Restrisico
Valgevaar Restrisico **Middel** **Bewerk**

< **Volgende vraag** **Volgende vraag** >

Voorzie **brede trappen** van leuningen aan beide zijden en eventueel een leuning in het midden.

Ja **N.V.T.** **Nee**

Toelichting
Typ hier uw toelichting

Opstaan

Foto of bijlage
Drag & Drop je bestanden of **Uploaden**

Risico
Valgevaar Huidig risico **Middel** **Bewerk**

Grondoorzaak
Arbodemiddelen Gedrag Kennis Werkorganisatie **Werkruimte**

Advies maatregelen

- Regelmatig inventariseren van alle vaste trappen op deugdelijk en voldoende leuningwerk.
- Waar nodig leuningen aanbrengen/reparkeren.

Te nemen maatregelen 3 maatregelen **Kies hier je maatregel(en)**

Afwijking AH strategie
Er is nog geen verklaring ingevuld Niveau: ★ ★ ★ Organismatisch (Individueel) **Bewerk**

Restrisico
Valgevaar Restrisico **Middel** **Bewerk**

< **Volgende vraag** **Volgende vraag** >

- Dashboard
- Identificatie
- Opak risico's
- Les
- Spionage
- Meer ^
- Gebruikers
- Stellingen
- Jaar- en Jaargegevens
- en ^
- Reg
- Algemene voorwaarden
- claimmer

Toelichting

Typ hier uw toelichting

[Opslaan](#)

Foto of bijlage

Drag & Drop je bestanden of [Bladeren](#)

Risico Huidig risico: Middel [Bewerk](#)

Valgevaar

Grondoorzaak [Werkruimte](#)

Indien je de keuze maakt voor een geadviseerde maatregel, dan is het niveau automatisch ingevuld.

Bij het handmatig toevoegen van een maatregel, dien je zelf het niveau van de maatregel in te vullen.

- Voor meer informatie zie het menu en ga naar: [Algemeen](#) → [Uitleg](#) → [Uitleg niveau maatregelen](#).

Kies hier je maatregel(en)

Afwijking AH strategie Niveau: ★★☆☆ Organisatorisch (Individueel) ⚠ [Bewerk](#)

Er is nog geen verklaring ingevuld

Restrisico Restrisico: Middel [Bewerk](#)

Valgevaar

< Vorige vraag
Volgende vraag >

Te nemen maatregelen

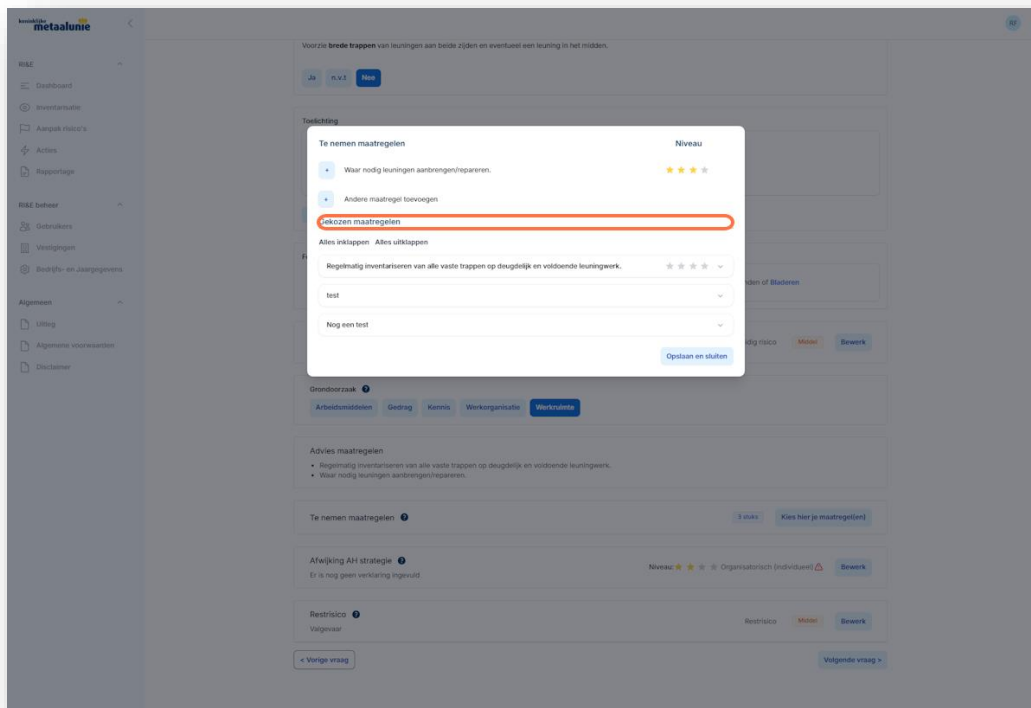
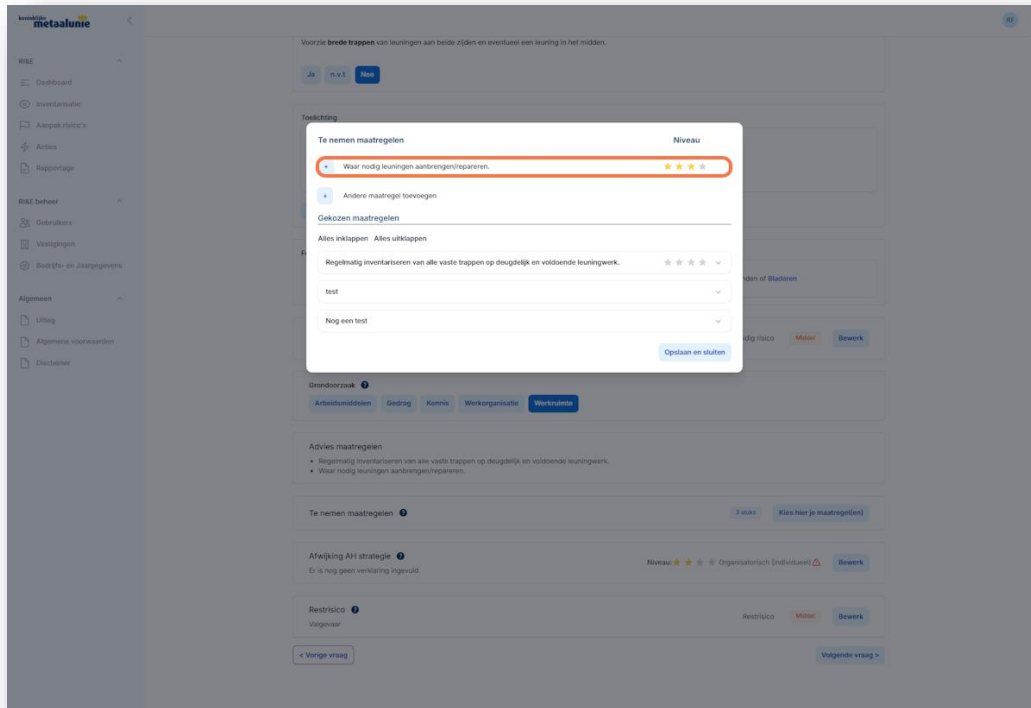
Het kiezen van de maatregel die moet worden toegepast, is afhankelijk van wat "redelijkerwijs" de beste keuze is. Uitgangspunt is dat de werkplek altijd veilig is.

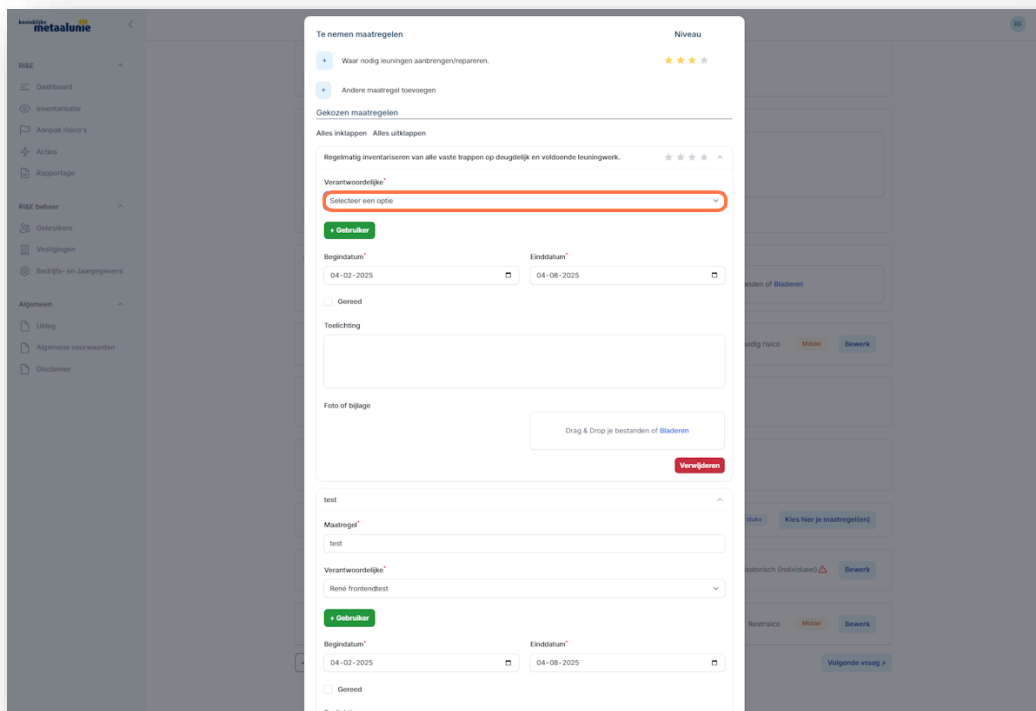
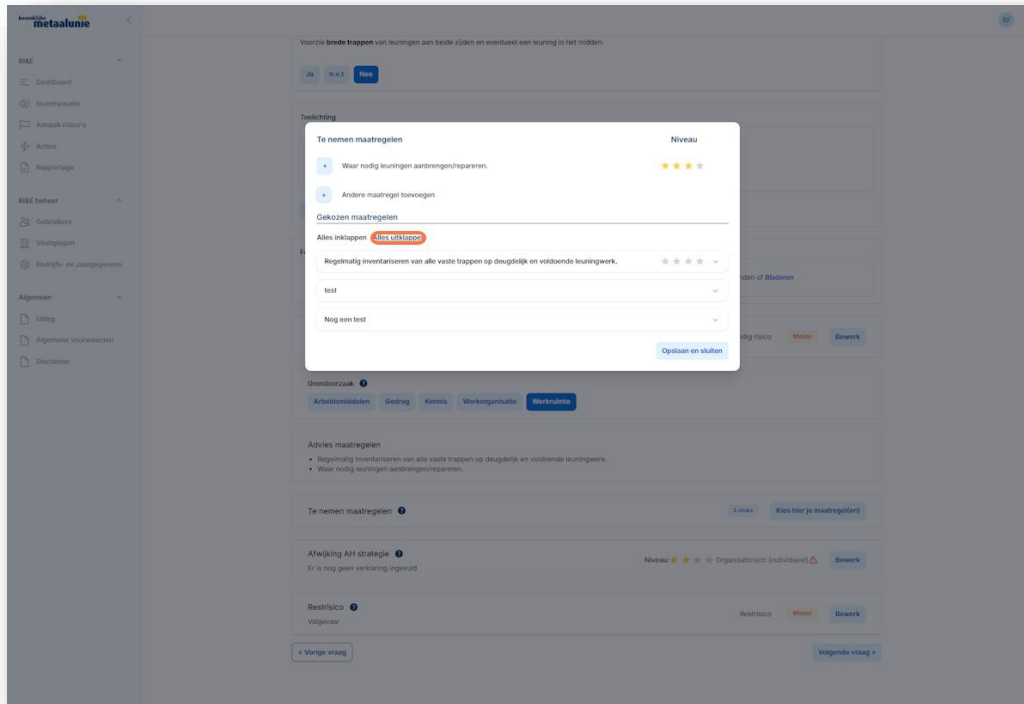
Redelijkerwijs is hierbij afhankelijk van operationele, veiligheid technische en economische beperkingen. Dit betekent dat je eerst mogelijkheden op een hoger niveau moet onderzoeken voordat besloten wordt tot maatregelen uit een lager niveau

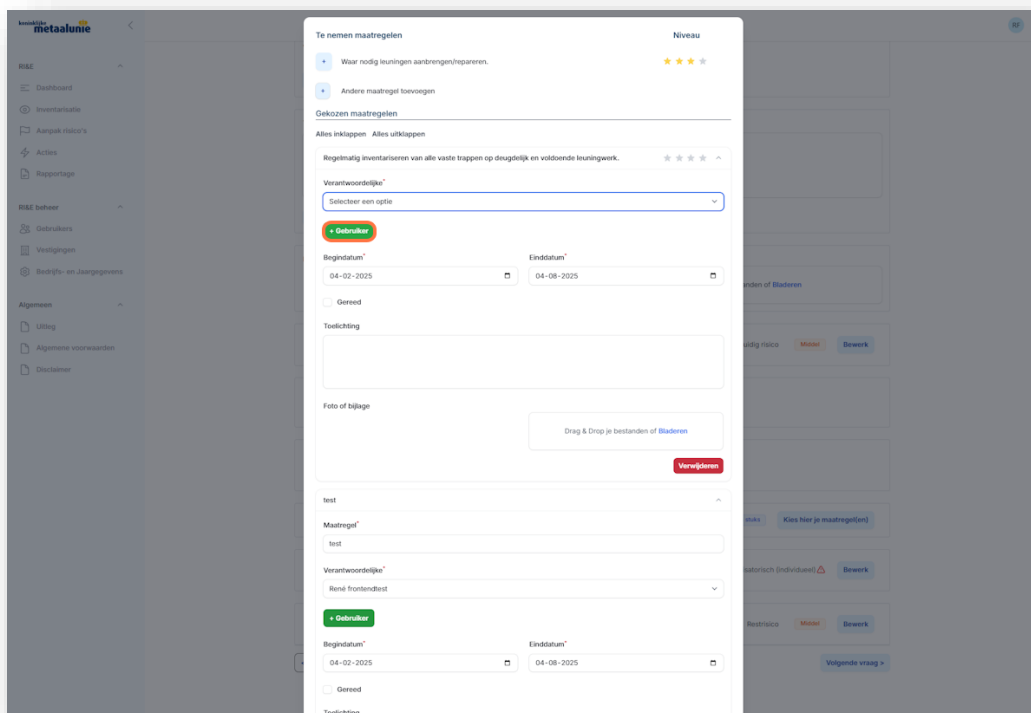
The screenshot shows the 'Te nemen maatregelen' (Measures to be taken) section within the RI&E Metaalunie application. The interface includes a sidebar with navigation options like 'Dashboard', 'Inventarisatie', and 'RI&E beheer'. The main content area contains several form fields and sections:

- Voorzie brede trappen van leuningen aan beide zijden en eventueel een leuning in het midden.** (Note: This text is partially obscured by a redaction box in the original image.)
- Toelichting:** A text area for providing details, with a placeholder "Typ hier uw toelichting" and an "Opslaan" button.
- Foto of bijlage:** A section for uploading files, with a "Drag & Drop je bestanden of Uploaden" button.
- Risico:** A section showing the current risk level ("Huidig risico: **Middel**") and a "Bewerk" button.
- Grandoorzaak:** A section with tabs for "Arbeidsmiddelen", "Gedrag", "Kennis", "Werkorganisatie", and "Werkomgeving".
- Advies maatregelen:** A list of advice, including "Regelmatig inventariseren van alle vaste trappen op deugdelijk en voldoende leuningwerk" and "Waar nodig leuningen aanbrengen/repanderen".
- Te nemen maatregelen:** A section with a "3 mks" indicator and a red "Kies hier je maatregel(en)" button.
- Afwijking AH strategie:** A section showing the current level ("Niveau: **3**") and a "Bewerk" button.
- Restrisico:** A section showing the current residual risk level ("Restrisico: **Middel**") and a "Bewerk" button.

Navigation buttons at the bottom include "< Vorige vraag" and "Volgende vraag >".







Arbeidshygiënische strategie

Belangrijk is dat je bij het vaststellen van die maatregelen gebruik maakt van de arbeidshygiënische strategie (AH-strategie).

De gouden regel: begin bij de bron

Het belangrijkste principe is simpel: pak eerst het probleem bij de bron aan. Alleen als dat echt niet kan (om technische, operationele of economische redenen), kijk je naar andere oplossingen. Die afweging geldt voor elk niveau opnieuw. Uitzondering hierop vormen risico's van kankerverwekkende stoffen. Dan mag alleen een stap lager in de hiërarchie worden gedaan als een hogere maatregel technisch/ operationeel niet uitvoerbaar is.

Bronmaatregelen – Neem de oorzaak weg (4 sterren)

Voorbeeld: vervang een kankerverwekkend product door een minder schadelijk of niet schadelijk product, een diesel heftruck vervangen door een elektrische heftruck.

Technisch collectieve maatregelen – Maatregelen nemen om risico's te verminderen die ons allemaal beschermen (3 sterren)

Voorbeeld: het plaatsen van afscherming rond een bron, bronafzuiging, ruimteventilatie of gebruik van korrels i.p.v. poeder bij stof.

Organisatorisch individuele maatregelen - Maatregelen welke de individuele werknemers beschermen (2 sterren)

Voorbeeld: lassen in een aparte, afgescheiden ruimte, het werk zo organiseren dat medewerkers minder risico lopen (taakrotatie), opleiding en training, het houden van toezicht, onderhoud (plegen en plannen), reparatie en schoonmaak.

Persoonlijke beschermingsmiddelen - Het kosteloos verstrekken van persoonlijke beschermingsmiddelen (1 ster)

Voorbeeld: gehoorbescherming, verse luchthelm en/ of lasbrillen.

Bevorderlijke maatregelen - Maatregelen welke ondersteunend en van gunstige invloed zijn op reductie van het risico, maar toch niet van dusdanige invloed dat het niveau van initiële risico (direct) zal dalen. (0 sterren)

Voorbeeld: afspraken maken, inventariseren, onderzoek doen naar, iets berekenen en/ of gevaar aanduiden (let op! Gevaar).

Door deze aanpak stap voor stap te volgen, maak je je werkplek zo veilig mogelijk. Begin groot (bij de bron), en werk dan naar specifiekere oplossingen als dat nodig is.

Tip: documenteer waarom je voor bepaalde maatregelen kiest. Dit helpt bij latere evaluaties en toont aan dat je zorgvuldig hebt nagedacht over de veiligheid van je werknemers.

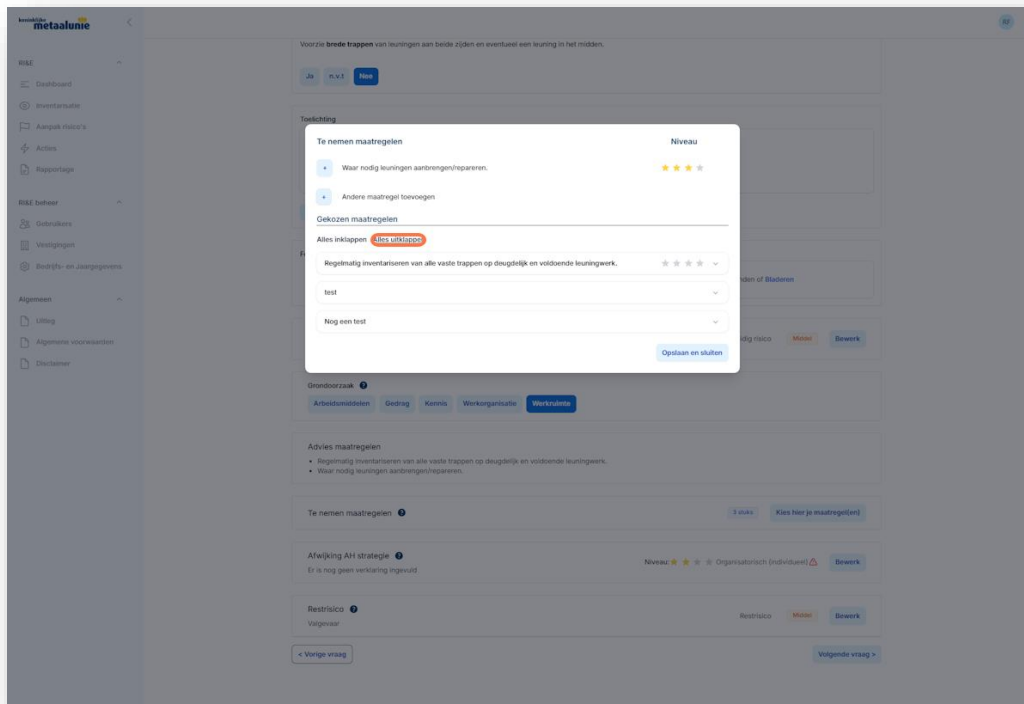
Let op! Bij het invullen van de vragen is bij de keuze die je maakt voor een geadviseerde maatregel, het bijbehorende niveau van de AH-strategie automatisch ingevuld.

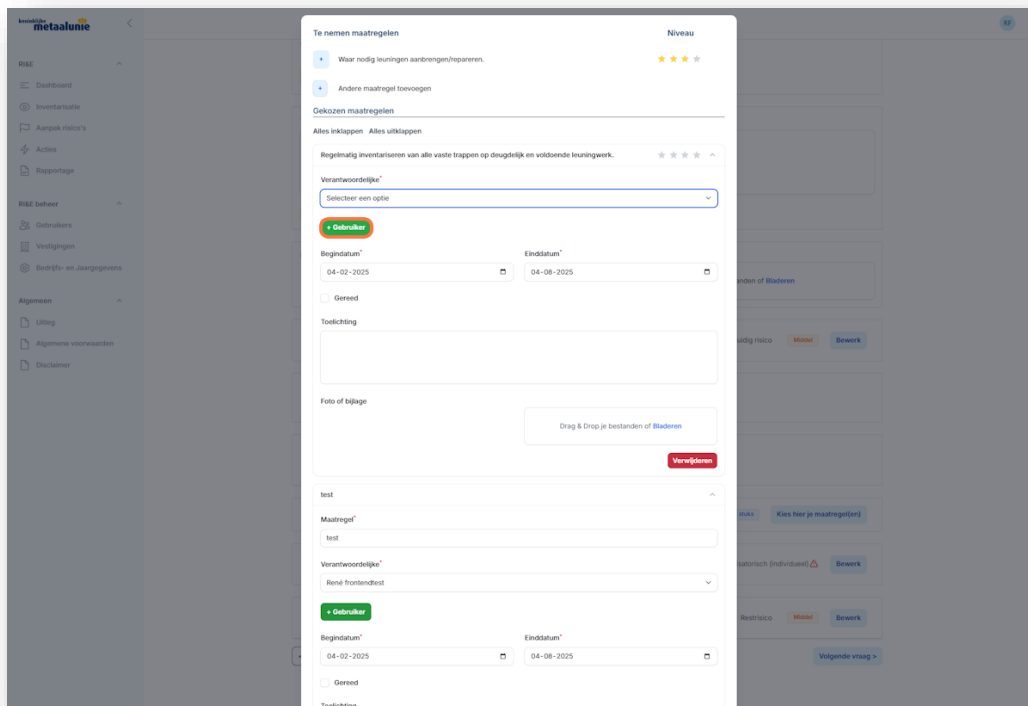
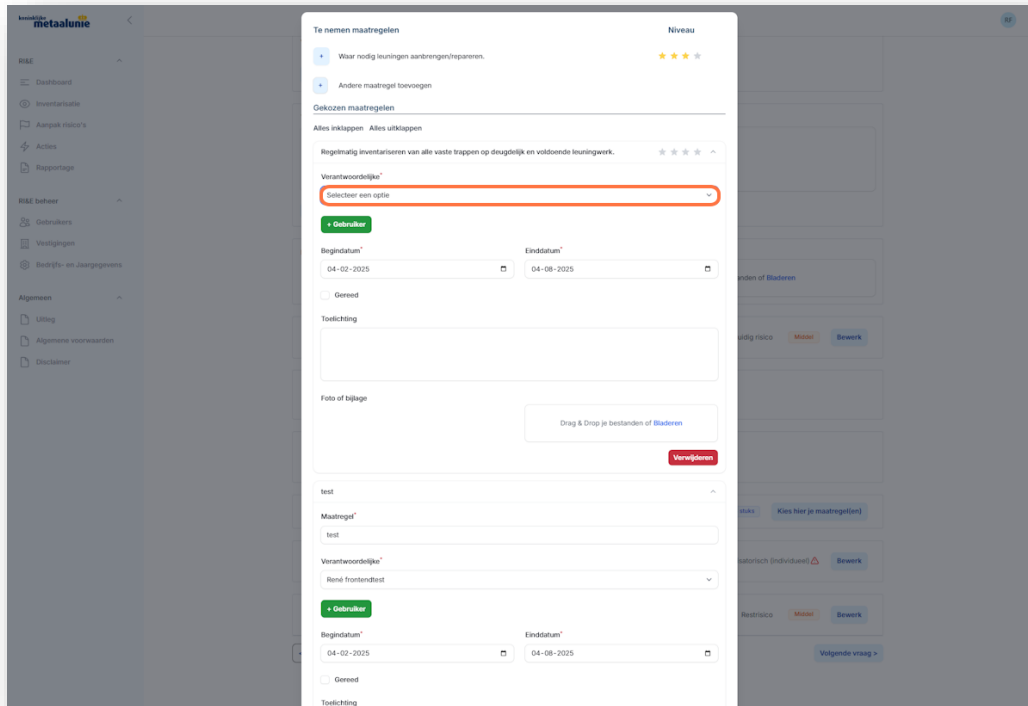
Let op! Indien je een maatregel handmatig invult, dien je zelf het AH-niveau van de maatregel in te vullen. Je kunt hiervoor gebruik maken van de bovenstaande uitleg.

Termijn en verantwoordelijke

De termijn voor uitvoering: je geeft hieraan op welke termijn de maatregelen genomen moeten zijn. Sommige verbetermaatregelen vragen om een directe aanpak en (weer) andere verbetermaatregelen kunnen zonder problemen over een jaar worden opgepakt.

De verantwoordelijke: wie verantwoordelijk is voor het realiseren van de maatregel. In veel gevallen zullen dit de bedrijfsleider, productieleider, HR of de directie zijn. De maatregelverantwoordelijke moet uiteraard wel over de middelen (tijd, zeggenschap, geld) beschikken om de maatregel te kunnen uitvoeren. Als de actieverantwoordelijke nog niet is toegevoegd aan de RI&E. Kun je deze eenvoudig toevoegen middels de groene button "+ gebruiker". Een gebruiker toevoegen kan ook via het menu aan de linkerkzijde van de RI&E. Kies onder 'RI&E beheer' voor 'Gebruikers'. Deze gebruiker kan zelf geen anderen uitnodigen.





+ Andere maatregel toevoegen

Gekozen maatregelen

Waar nodig leuningën aanbrengeñ/repáren. ★

Verantwoódelijke*

René frontendtest

+ Gebruiker

Begindatum* 13-03-2025

Einddatum* 13-09-2025

Gereed

Toelichting

Foto of bijlage

Drag & Drop je bestanden of [Bladeren](#)

koninklijke
metaalunie

Voorzie brede trappen van leuningën aan beide zijden en eventueel een leuning in het midden.

Te nemen maatregelen Niveau

- Regelmatig inventariseren van alle vaste trappen op deugdijk en voldoende leuningwerk. ★ ★ ★
- Andere maatregel toevoegen

Gekozen maatregelen

Waar nodig leuningën aanbrengeñ/repáren. ★ ★ ★ ★

Verantwoódelijke*

René frontendtest

+ Gebruiker

Begindatum* 13-03-2025

Einddatum* 13-09-2025

Gereed

Toelichting

Foto of bijlage

Drag & Drop je bestanden of [Bladeren](#)

[Verwijderen](#)

[Opslaan en sluiten](#)

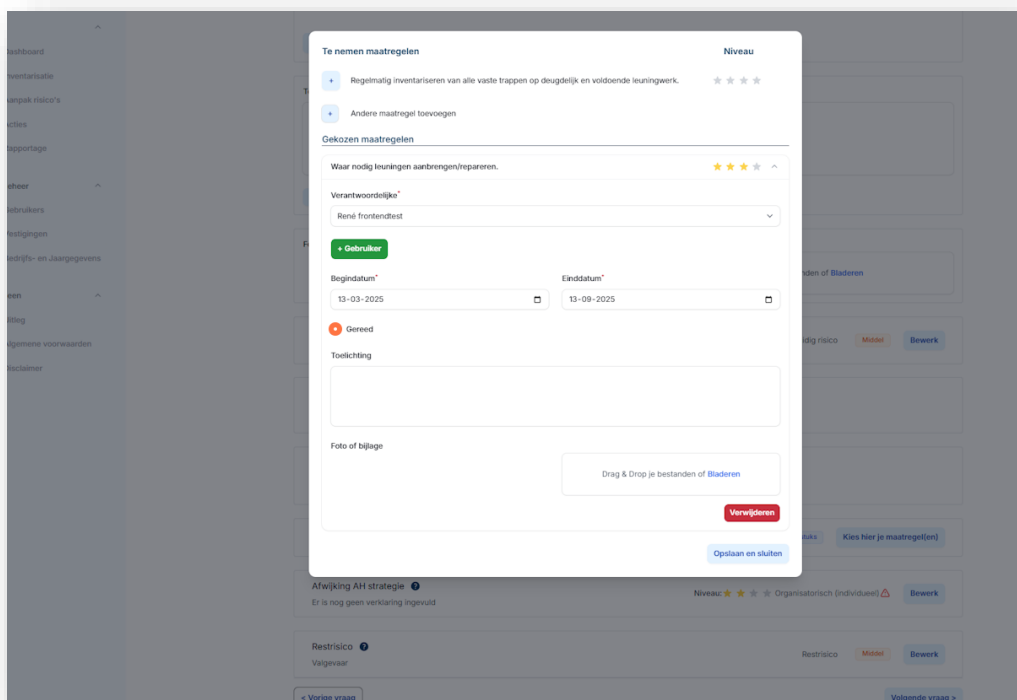
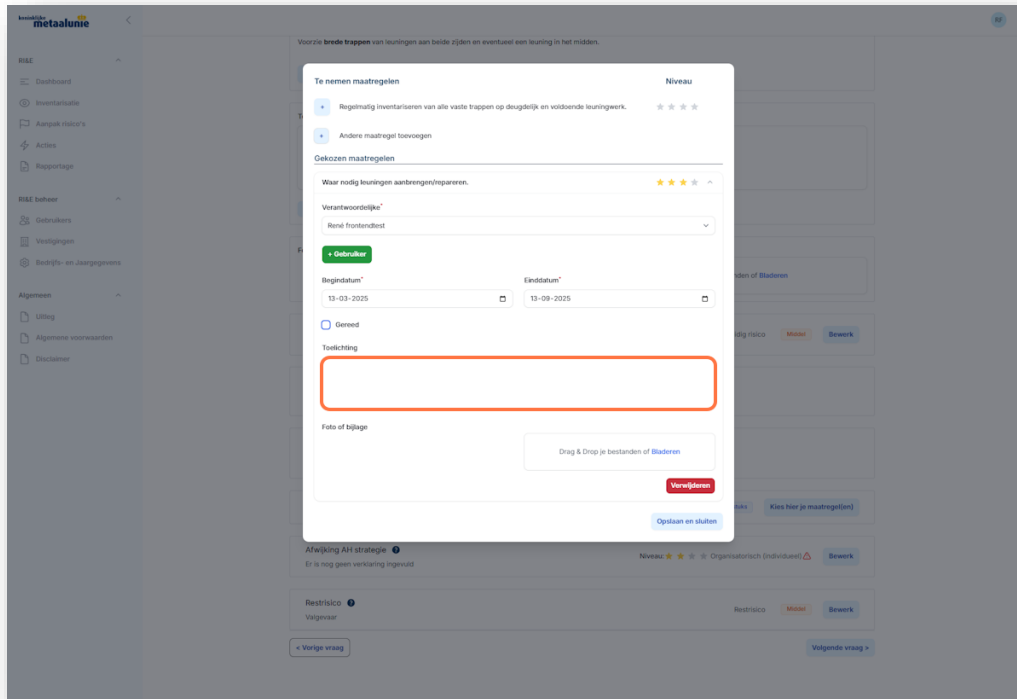
Afwerking A11 strategie
Er is nog geen verlichting ingevuld

Niveau: ★ ★ ★ Organizational (Individueel) [Bewerk](#)

Restrisico
Volgmeester

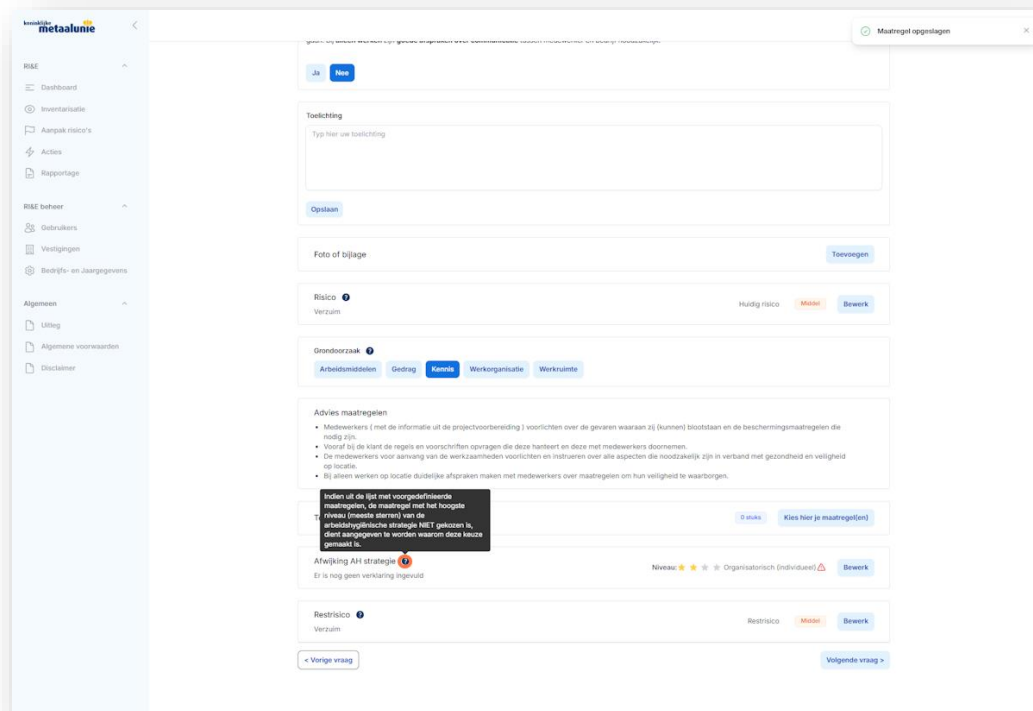
Restrisico: [Middel](#) [Bewerk](#)

< Vorige vraag > [Volgende vraag >](#)

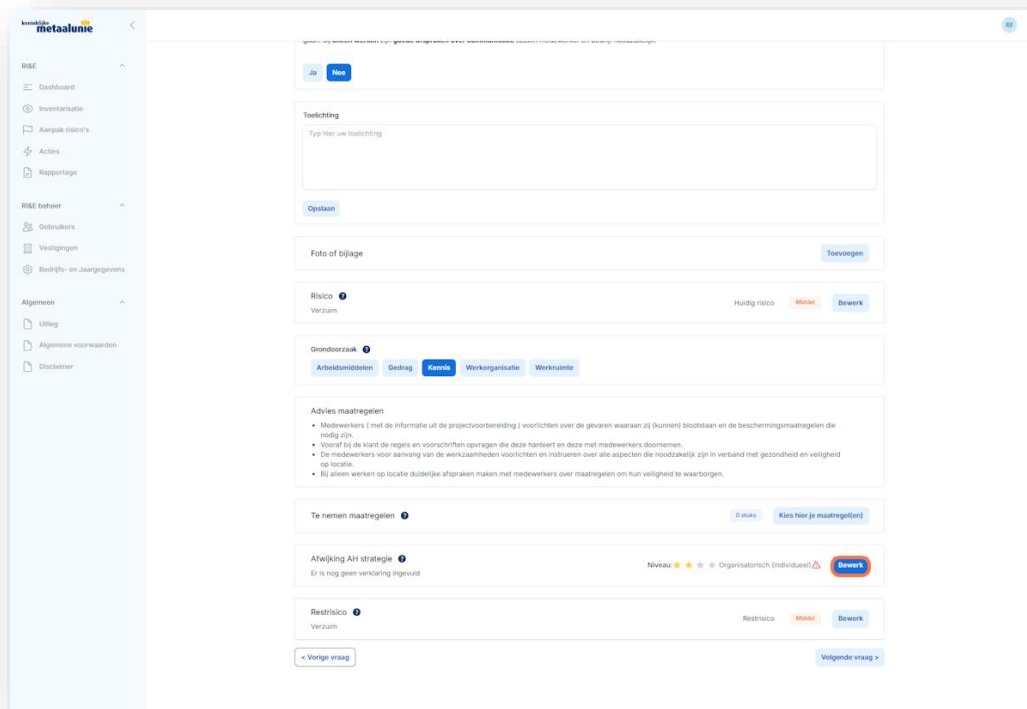


Afwijking AH-strategie

Als je de maatregel hebt gekozen met de meeste sterren betekent dit dat je maatregel(en) hebt gekozen die het hoogst in de AH-strategie passen. Je krijgt dan een groen vinkje te zien en dat betekent dat je geen afwijking hoeft aan te geven.

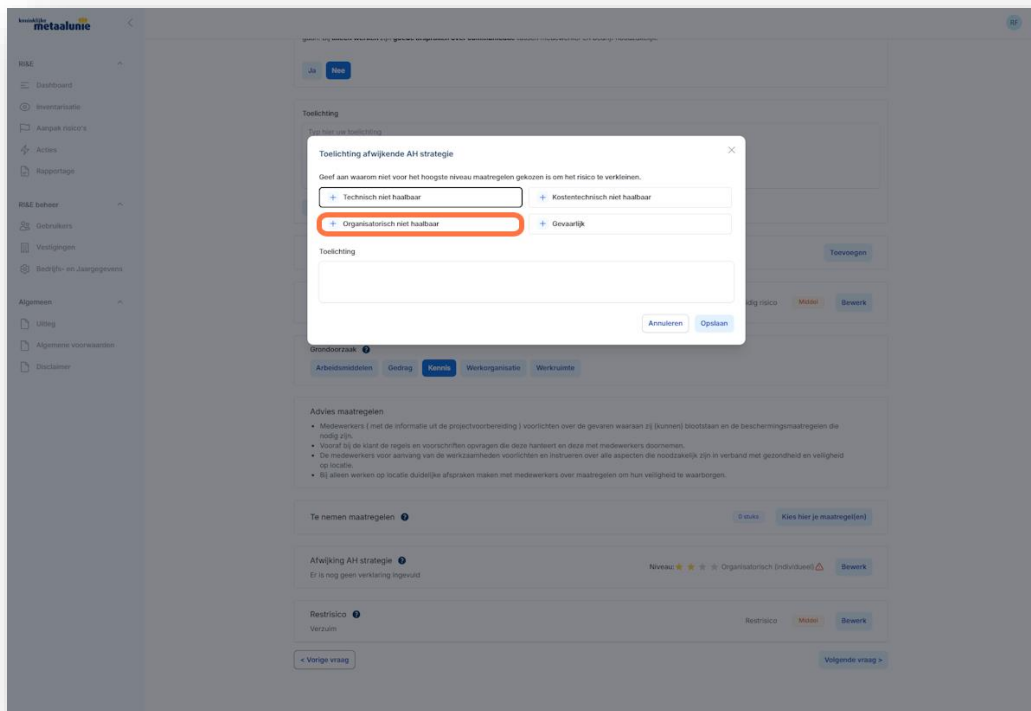


In alle andere gevallen komt er een rood uitroepteken en dien je een toelichting te geven waarom je afwijkt van de belangrijke AH-strategie.



Je dient dus aan te geven waarom je niet hebt gekozen voor het hoogste niveau aan maatregelen. Je hebt hierbij de keuze uit:

- Technisch niet haalbaar;
- Organisatorisch niet haalbaar;
- Kostentechnisch niet haalbaar;
- Gevaarlijk.



Het is aan te bevelen om de toelichting aan te vullen met je eigen woorden en verdere omschrijving.

Restrisico

Op basis van de gekozen maatregel, wordt automatisch het restrisico berekend. Mocht je zelf een andere mening hebben over het restrisico, dan kun je dit handmatig aanpassen via de knop 'bewerk'. Hier kun je het restrisico aanpassen en indien gewenst berekenen.

Toelichting
Typ hier uw toelichting

Foto of bijlage
Drag & Drop je bestanden of [Bladeren](#)

Risico
Vaigevaar Huidig risico: **Middel** [Bewerk](#)

Grondoorzaak
Arbidsmiddelen | Gedrag | Kennis | Werkorganisatie | **Werkruimte**

Advies maatregelen

- Regelmatig inventariseren van alle vaste trappen op deugdelijk en voldoende leuningwerk.
- Waar nodig leuningen aanbrengen/repanderen.

Te nemen maatregelen 1 stuk [Kies hier je maatregel\(en\)](#)

Restricties
Vaigevaar Niveau: ★★☆☆ Technisch (collectief) ✓ Restrictie: **Laag** [Bewerk](#)

[< Vorige vraag](#) [Volgende vraag >](#)

Restricties zijn risico's die overblijven na het uitvoeren van de te nemen maatregelen en die daaruit voortvloeiende acties. Het zijn risico's die (nog) niet met maatregelen zijn weggenomen of verminderd.

Overige risico's

Zijn er risico's niet genoemd in de vragenlijst? Dan kun je ze kwijt onder Overige risico's. Deze vierde module is niet verplicht, maar bevat de mogelijkheid om zelf risico's toe te voegen die niet door ons zijn voorzien, maar die wel aanwezig zijn in jouw organisatie.

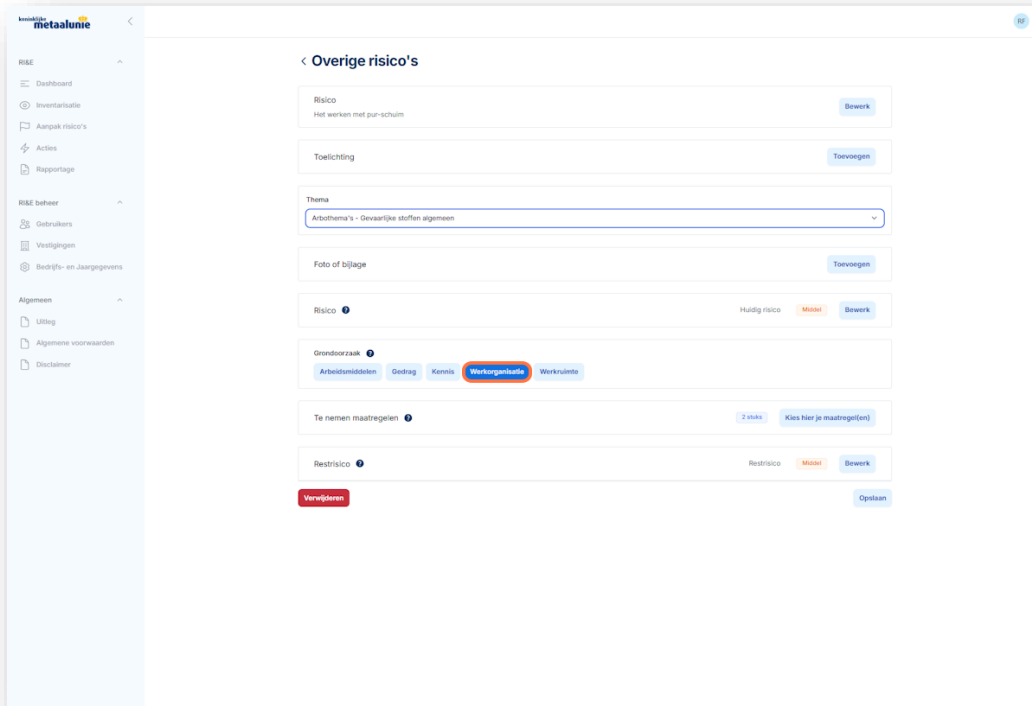
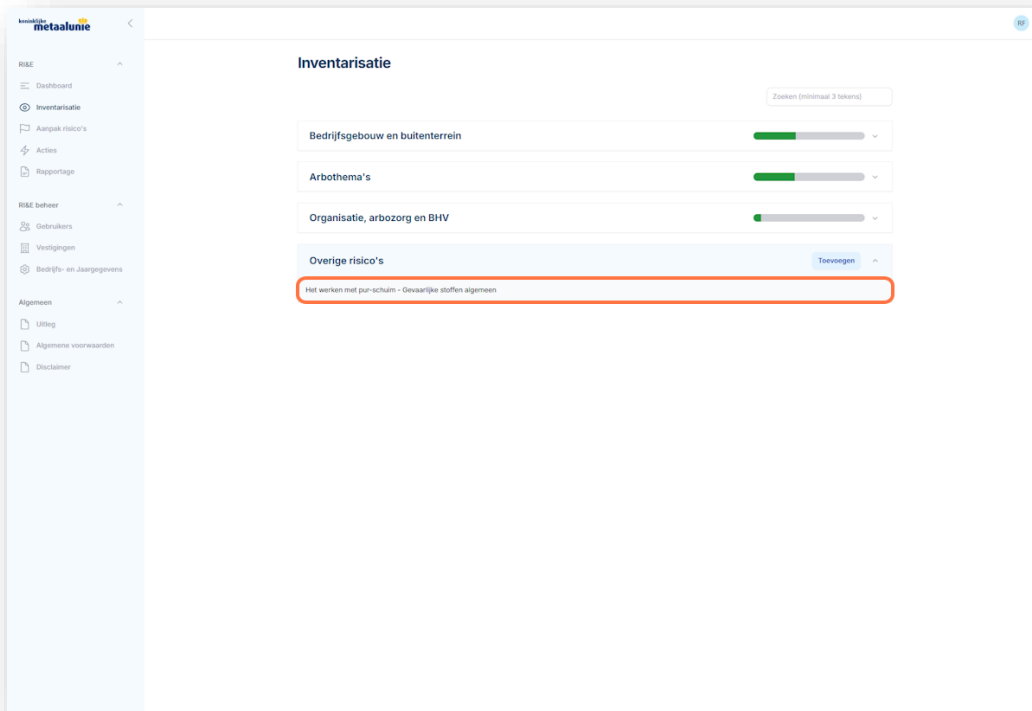
Inventarisatie Zoeken (minimaal 3 tekens)

Bedrijfsgebouw en buitenterrein Progress bar

Arbothema's Progress bar

Organisatie, arbozorg en BHV Progress bar

Overige risico's [Toevoegen](#)



Te nemen maatregelen

+ Andere maatregel toevoegen

Gekozen maatregelen

Alles inklappen Alles uitklappen

Het volgen van de training di-issocyanaten

Maatregel*

Het volgen van de training di-issocyanaten

Verantwoordelijke*

René frontendtest

+ Gebruiker

Begindatum* 15-03-2025 Einddatum* 15-04-2025

Gereed

Toelichting

Niveau maatregel*

Bronaarpak ★★★★★ Technisch (collectief) ★★★★★

Organisatorisch (Individueel) ★★★★★ PBM ★★★★★

Bevorderlijk ★★★★★

Foto of bijlage

Drag & Drop je bestanden of [Bladeren](#)

Verwijderen

Het instrueren van alle medewerkers met de gebruikershandleiding

Maatregel*

Het instrueren van alle medewerkers met de gebruikershandleiding

Verantwoordelijke*

René frontendtest

Niveau maatregel*

Bronaarpak ★★★★★ Technisch (collectief) ★★★★★

Organisatorisch (Individueel) ★★★★★ PBM ★★★★★

Bevorderlijk ★★★★★

Foto of bijlage

Drag & Drop je bestanden of [Bladeren](#)

Verwijderen

Het instrueren van alle medewerkers met de gebruikershandleiding

Maatregel*

Het instrueren van alle medewerkers met de gebruikershandleiding

Verantwoordelijke*

René frontendtest

+ Gebruiker

Begindatum* 15-03-2025 Einddatum* 15-04-2025

Gereed

Toelichting

Niveau maatregel*

Bronaarpak ★★★★★ Technisch (collectief) ★★★★★

Organisatorisch (Individueel) ★★★★★ PBM ★★★★★

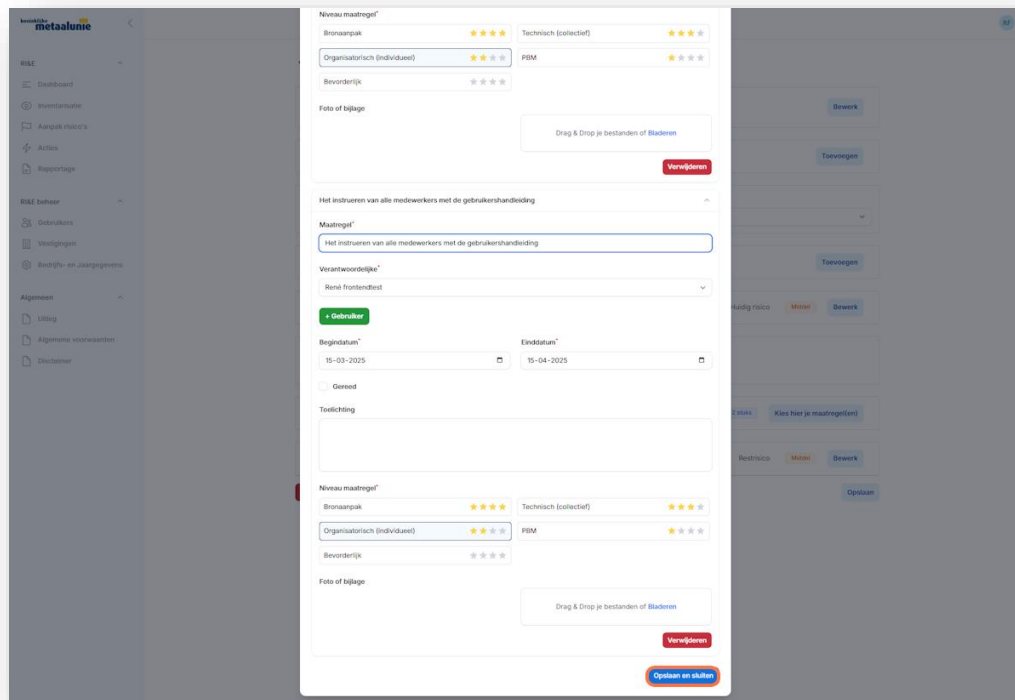
Bevorderlijk ★★★★★

Foto of bijlage

Drag & Drop je bestanden of [Bladeren](#)

Verwijderen

[Opslaan en sluiten](#)



Aanpak risico's

Als je via het menu naar "Aanpak risico" gaat, krijg je een overzicht te zien van de 4 modules, met daarin de vragen waar een risico is gedefinieerd. Door op de betreffende module te klikken krijg je de betreffende risico's te zien. Ze staan omschreven op:

- Status;
- Thema;
- Risico;
- Vraag;
- Risicoklasse;
- Actie.

Dashboard

Inventarisatie
25% voltooid
Vervolg inventarisatie

Risico's
18 vragen van maatregel(en) voorzien
22 vragen met risico's
Aanpak risico's

Acties
0 verlopen 0 lopend 0 gepland 0 geroemd
Overzicht acties

Acties
Toon alles

Geen acties
Geen acties gevonden

Aanpak risico's
18 vragen van maatregel(en) voorzien 22 vragen met risico's
Toon incompleet beantwoord Zoeken

Bedrijfsgebouw en buitenterrein 3 vragen met risico's

Status	Thema	Risico	Vraag	Risicoklasse	Actie
⊖	Installaties en voorzieningen	Gevaar(ige situatie)s	Is het gebouw bouwtechnisch in orde, is het geschikt voor de werkzaamh...	Middel	0 stuks
⊖	Installaties en voorzieningen	Elektrisch aanslaggevaar	Zijn alle elektrische installaties in orde?..	Middel	1 stuks
⊕	Binnenklimaat en ventilatie	Onwerkbaar klimaat	Is er een goed binnenklimaat op kantoor, in het magazijn en in de over...	Middel	3 stuks

Arbodrama's 12 vragen met risico's

Status	Thema	Risico	Vraag	Risicoklasse	Actie
⊕	Schadelijk geluid	Gehoorschade	Is de Verbetercheck Schadelijk geluid uitgevoerd (of heeft een deskund...	Hoog	1 stuks
⊕	Schadelijk geluid	Gehoorschade	Zijn alle ruimtes waar het geluidniveau boven de 85 dB(A) ligt duidel...	Middel	1 stuks
⊕	Schadelijk geluid	Gehoorschade	Krijgen medewerkers die blootstaan aan schadelijk geluid regelmatig ee...	Laag	3 stuks
⊕	Fysische factoren	Lichamelijk letsel	Is de dagelijkse blootstelling aan trillingen beoordeeld en zo nodig g...	Middel	3 stuks
⊕	Fysische factoren	Lichamelijk letsel	Wordt de trillingsbelasting op de juiste wijze teruggebracht tot een a...	Middel	4 stuks
⊕	Fysische factoren	Onwerkbaar klimaat	Worden medewerkers voldoende beschermd tegen de risico's van werken in...	Middel	3 stuks
⊕	Persoonlijke beschermingsmiddelen	Onvoldoende instructie	Is in een werkvoorschrift vastgelegd bij welke werkzaamheden, onder we...	Laag	2 stuks
⊕	Persoonlijke beschermingsmiddelen	Onvoldoende instructie	Zijn alle medewerkers voorgelicht over doel, werking, wijze van gebu...	Middel	1 stuks
⊖	Werkstress en ongewenst gedrag	Werkstress	Wordt regelmatig nagegaan of medewerkers werkstress ervaren?..	Middel	0 stuks
⊕	Werkstress en ongewenst gedrag	Werkstress	Is bekend of medewerkers te maken krijgen met ongewenst gedrag?..	Middel	1 stuks

Aanpak risico's

18 vragen van maatregel(en) voorzien 22 vragen met risico's

Toon incompleet beantwoord

Bedrijfsgebouw en buitenterrain 3 vragen met risico's

Status	Thema	Risico	Vraag	Risicoklasse	Actie
⊖	Installaties en voorzieningen	Gevaarlijke situatie(s)	Is het gebouw bouwtechnisch in orde, is het geschikt voor de werkzaamh..	Middel	0 stuks
⊖	Installaties en voorzieningen	Elektrisch aanslaggevaar	Zijn alle elektrische installaties in orde?..	Middel	1 stuks
⊕	Binnenklimaat en ventilatie	Onwerkbaar klimaat	Is er een goed binnenklimaat op kantoor, in het magazijn en in de over..	Middel	3 stuks

Arbothema's 12 vragen met risico's

Status	Thema	Risico	Vraag	Risicoklasse	Actie
⊕	Schadelijk geluid	Geheerschade	Is de Verbetercheck Schadelijk geluid uitgevoerd (of heeft een deskund..	Hoog	1 stuks
⊕	Schadelijk geluid	Geheerschade	Zijn alle ruimtes waar het geluidsniveau boven de 85 dB(A) ligt duidel..	Middel	1 stuks
⊕	Schadelijk geluid	Geheerschade	Krijgen medewerkers die blootstaan aan schadelijk geluid regelmatig ee..	Laag	3 stuks
⊕	Fysische factoren	Lichamelijk letsel	Is de dagelijkse blootstelling aan trillingen beoordeeld en zo nodig g..	Middel	3 stuks
⊕	Fysische factoren	Lichamelijk letsel	Wordt de trillingsbelasting op de juiste wijze teruggebracht tot een a..	Middel	4 stuks
⊕	Fysische factoren	Onwerkbaar klimaat	Worden medewerkers voldoende beschermd tegen de risico's van werken in..	Middel	3 stuks
⊕	Persoonlijke beschermingsmiddelen	Onvoldende instructie	Is in een werkvoorschrift vastgelegd bij welke werkzaamheden, onder we..	Laag	2 stuks
⊕	Persoonlijke beschermingsmiddelen	Onvoldende instructie	Zijn alle medewerkers voorgelicht over doel, werking, wijze van getru..	Middel	1 stuks
⊖	Werkstress en ongewenst gedrag	Werkstress	Wordt regelmatig nagegaan of medewerkers werkstress ervaren?..	Middel	0 stuks
⊕	Werkstress en ongewenst gedrag	Werkstress	Is bekend of medewerkers te maken krijgen met ongewenst gedrag?..	Middel	1 stuks

Indien het icoontje bij status groen kleurt, dan zijn de gegevens compleet en hoef je geen aanvullingen meer te doen.

Aanpak risico's

18 vragen van maatregel(en) voorzien 22 vragen met risico's

Toon incompleet beantwoord

Bedrijfsgebouw en buitenterrain 3 vragen met risico's

Status	Thema	Risico	Vraag	Risicoklasse	Actie
⊖	Installaties en voorzieningen	Gevaarlijke situatie(s)	Is het gebouw bouwtechnisch in orde, is het geschikt voor de werkzaamh..	Middel	0 stuks
⊖	Installaties en voorzieningen	Elektrisch aanslaggevaar	Zijn alle elektrische installaties in orde?..	Middel	1 stuks
⊕	Binnenklimaat en ventilatie	Onwerkbaar klimaat	Is er een goed binnenklimaat op kantoor, in het magazijn en in de over..	Middel	3 stuks

Arbothema's 12 vragen met risico's

Status	Thema	Risico	Vraag	Risicoklasse	Actie
⊕	Schadelijk geluid	Geheerschade	Is de Verbetercheck Schadelijk geluid uitgevoerd (of heeft een deskund..	Hoog	1 stuks
⊕	Schadelijk geluid	Geheerschade	Zijn alle ruimtes waar het geluidsniveau boven de 85 dB(A) ligt duidel..	Middel	1 stuks
⊕	Schadelijk geluid	Geheerschade	Krijgen medewerkers die blootstaan aan schadelijk geluid regelmatig ee..	Laag	3 stuks
⊕	Fysische factoren	Lichamelijk letsel	Is de dagelijkse blootstelling aan trillingen beoordeeld en zo nodig g..	Middel	3 stuks
⊕	Fysische factoren	Lichamelijk letsel	Wordt de trillingsbelasting op de juiste wijze teruggebracht tot een a..	Middel	4 stuks
⊕	Fysische factoren	Onwerkbaar klimaat	Worden medewerkers voldoende beschermd tegen de risico's van werken in..	Middel	3 stuks
⊕	Persoonlijke beschermingsmiddelen	Onvoldende instructie	Is in een werkvoorschrift vastgelegd bij welke werkzaamheden, onder we..	Laag	2 stuks
⊕	Persoonlijke beschermingsmiddelen	Onvoldende instructie	Zijn alle medewerkers voorgelicht over doel, werking, wijze van getru..	Middel	1 stuks
⊖	Werkstress en ongewenst gedrag	Werkstress	Wordt regelmatig nagegaan of medewerkers werkstress ervaren?..	Middel	0 stuks
⊕	Werkstress en ongewenst gedrag	Werkstress	Is bekend of medewerkers te maken krijgen met ongewenst gedrag?..	Middel	1 stuks

Indien icoontje rood kleurt, ontbreken/ontbreken de volgende waarden bij de inventarisatie van deze vraag:
- de granuloziteit niet benoemd
- de nemen maatregel nog niet bepaald
- de richting bij afwijking AV ontbrekt nog niet gegeven

Indien het icoontje rood kleurt, dan ontbreekt of ontbreken:

- Grondoorzaak;
- Te nemen maatregel(en);
- Toelichting bij de afwijking van de AH-strategie.

Aanpak risico's

18 vragen van maatregel(en) voorzien 22 vragen met risico's

Toon incompleet beantwoord Zoeken

Bedrijfsgebouw en buitenterrein 3 vragen met risico's

Status	Thema	Risico	Vraag	Risicoklasse	Actie
⊖	Instalaties en voorzieningen	Gevaarlijke situatie(s)	Is het gebouw bouwtechnisch in orde, is het geschikt voor de werkzaamh...	Middel	0 stuks
⊖	Instalaties en voorzieningen	Elektrisch aanraakgevaar	Zijn alle elektrische installaties in orde?..	Middel	1 stuks
⊕	Binnenklimaat en ventilatie	Onwerkbaar klimaat	Is er een goed binnenklimaat op kantoor, in het magazijn en in de over...	Middel	3 stuks

Arbothema's 12 vragen met risico's

Status	Thema	Risico	Vraag	Risicoklasse	Actie
⊕	Schadelijk geluid	Gehoorschade	Is de Verbetercheck Schadelijk geluid uitgevoerd (of heeft een deskund...	Hoog	1 stuks
⊕	Schadelijk geluid	Gehoorschade	Zijn alle ruimtes waar het geluidniveau boven de 85 dB(A) ligt duidel...	Middel	1 stuks
⊕	Schadelijk geluid	Gehoorschade	Krijgen medewerkers die blootstaan aan schadelijk geluid regelmatig ee...	Laag	3 stuks
⊕	Fysische factoren	Lichamelijk letsel	Is de dagelijkse blootstelling aan trillingen beoordeeld en zo nodig g...	Middel	3 stuks
⊕	Fysische factoren	Lichamelijk letsel	Wordt de trillingsbelasting op de juiste wijze teruggebracht tot een a...	Middel	4 stuks
⊕	Fysische factoren	Onwerkbaar klimaat	Worden medewerkers voldoende beschermd tegen de risico's van werken in...	Middel	3 stuks
⊕	Persoonlijke beschermingsmiddelen	Onvoldende instructie	Is in een werkvoorschrift vastgelegd bij welke werkzaamheden, onder we...	Laag	2 stuks
⊕	Persoonlijke beschermingsmiddelen	Onvoldende instructie	Zijn alle medewerkers voorgelicht over doel, werking, wijze van gebrui...	Middel	1 stuks
⊖	Werkstress en ongewenst gedrag	Werkstress	Wordt regelmatig nagegaan of medewerkers werkstress ervaren?..	Middel	0 stuks
⊕	Werkstress en ongewenst gedrag	Werkstress	Is bekend of medewerkers te maken krijgen met ongewenst gedrag?..	Middel	1 stuks

Aanpak risico's

18 vragen van maatregel(en) voorzien 22 vragen met risico's

Toon incompleet beantwoord Zoeken

Bedrijfsgebouw en buitenterrein 3 vragen met risico's

Status	Thema	Risico	Vraag	Risicoklasse	Actie
⊖	Instalaties en voorzieningen	Gevaarlijke situatie(s)	Is het gebouw bouwtechnisch in orde, is het geschikt voor de werkzaamh...	Middel	0 stuks
⊖	Instalaties en voorzieningen	Elektrisch aanraakgevaar	Zijn alle elektrische installaties in orde?..	Middel	1 stuks
⊕	Binnenklimaat en ventilatie	Onwerkbaar klimaat	Is er een goed binnenklimaat op kantoor, in het magazijn en in de over...	Middel	3 stuks

Arbothema's 12 vragen met risico's

Status	Thema	Risico	Vraag	Risicoklasse	Actie
⊕	Schadelijk geluid	Gehoorschade	Is de Verbetercheck Schadelijk geluid uitgevoerd (of heeft een deskund...	Hoog	1 stuks
⊕	Schadelijk geluid	Gehoorschade	Zijn alle ruimtes waar het geluidniveau boven de 85 dB(A) ligt duidel...	Middel	1 stuks
⊕	Schadelijk geluid	Gehoorschade	Krijgen medewerkers die blootstaan aan schadelijk geluid regelmatig ee...	Laag	3 stuks
⊕	Fysische factoren	Lichamelijk letsel	Is de dagelijkse blootstelling aan trillingen beoordeeld en zo nodig g...	Middel	3 stuks
⊕	Fysische factoren	Lichamelijk letsel	Wordt de trillingsbelasting op de juiste wijze teruggebracht tot een a...	Middel	4 stuks
⊕	Fysische factoren	Onwerkbaar klimaat	Worden medewerkers voldoende beschermd tegen de risico's van werken in...	Middel	3 stuks
⊕	Persoonlijke beschermingsmiddelen	Onvoldende instructie	Is in een werkvoorschrift vastgelegd bij welke werkzaamheden, onder we...	Laag	2 stuks
⊕	Persoonlijke beschermingsmiddelen	Onvoldende instructie	Zijn alle medewerkers voorgelicht over doel, werking, wijze van gebrui...	Middel	1 stuks
⊖	Werkstress en ongewenst gedrag	Werkstress	Wordt regelmatig nagegaan of medewerkers werkstress ervaren?..	Middel	0 stuks
⊕	Werkstress en ongewenst gedrag	Werkstress	Is bekend of medewerkers te maken krijgen met ongewenst gedrag?..	Middel	1 stuks

Aanpak risico's

18 vragen van maatregelen voorzien 22 vragen met risico's

Toon incompleet beantwoord Zoeken

Bedrijfsgebouw en buitenterrein 3 vragen met risico's

Arbothema's 12 vragen met risico's

Organisatie, arbozorg en BHV 6 vragen met risico's

Overige risico's 1 vraag met risico's

Status	Thema	Vraag	Risicoklasse	Actie
🔄	Gevaarlijke stoffen algemeen	Houtstof - Gevaarlijke stoffen algemeen...	Middel	1 max

De Risicoklasse kan staan op:

- Hoog;
- Middel;
- Laag.

De risicoklasse is gebaseerd op Kinney & Wiruth methodiek.

Aanpak risico's

18 vragen van maatregel(en) voorzien 22 vragen met risico's

Toon Incompleet beantwoord

Bedrijfsgebouw en buitenterrein

Status	Thema	Risico	Vraag	Risicoklasse	Actie
⊖	Installaties en voorzieningen	Gevaarlijke situatie(s)	Is het gebouw bouwtechnisch in orde, is het geschikt voor de werkzaamh...	Middel	0 stuks
⊖	Installaties en voorzieningen	Elektrisch aanraakgevaar	Zijn alle elektrische installaties in orde?..	Middel	1 stuks
⊕	Binnenklimaat en ventilatie	Onwerkbaar klimaat	Is er een goed binnenklimaat op kantoor, in het magazijn en in de over..	Middel	3 stuks

Deze RI&E maakt voor het bepalen van de ernst van een risico gebruik van de Kinney & Wirth rekenmethode (vaak ook Fine & Kinney genoemd). Klik bij **Algemeen** → **Uitleg** voor meer informatie, of gebruik de rekenloot in de vraag zelf bij het aangeven van een afwijkende risicoklasse.

Arborthema's

12 vragen met risico's

Status	Thema	Risico	Vraag	Risicoklasse	Actie
⊕	Schadelijk geluid	Gehoorschade	Is de Verbetercheck Schadelijk geluid uitgevoerd (of heeft een deskund...	Hoog	1 stuks
⊕	Schadelijk geluid	Gehoorschade	Zijn alle ruimtes waar het geluidsniveau boven de 85 dB(A) ligt duidel..	Middel	1 stuks
⊕	Schadelijk geluid	Gehoorschade	Krijgen medewerkers die blootstaan aan schadelijk geluid regelmatig ee...	Laag	3 stuks
⊕	Fysische factoren	Lichamelijk letsel	Is de dagelijkse blootstelling aan trillingen beoordeeld en zo nodig g...	Middel	3 stuks
⊕	Fysische factoren	Lichamelijk letsel	Wordt de trillingsbelasting op de juiste wijze teruggebracht tot een a...	Middel	4 stuks
⊕	Fysische factoren	Onwerkbaar klimaat	Worden medewerkers voldoende beschermd tegen de risico's van werken in...	Middel	3 stuks
⊕	Persoonlijke beschermingsmiddelen	Onvoldoende instructie	Is in een werkvoorschrift vastgelegd bij welke werkzaamheden, onder we...	Laag	2 stuks
⊕	Persoonlijke beschermingsmiddelen	Onvoldoende instructie	Zijn alle medewerkers voorgelicht over doel, werking, wijze van gebrul...	Middel	1 stuks

Aanpak risico's

18 vragen van maatregel(en) voorzien 22 vragen met risico's

Toon Incompleet beantwoord

Zoeken

Bedrijfsgebouw en buitenterrein

Status	Thema	Risico	Vraag	Risicoklasse	Actie
⊖	Installaties en voorzieningen	Gevaarlijke situatie(s)	Is het gebouw bouwtechnisch in orde, is het geschikt voor de werkzaamh...	Middel	0 stuks
⊖	Installaties en voorzieningen	Elektrisch aanraakgevaar	Zijn alle elektrische installaties in orde?..	Middel	1 stuks
⊕	Binnenklimaat en ventilatie	Onwerkbaar klimaat	Is er een goed binnenklimaat op kantoor, in het magazijn en in de over..	Middel	3 stuks

Een actie = een gekozen maatregel met daaraan gekoppeld een verantwoordelijk, begin- en einddatum, een status en eventuele toelichtingen.

Arborthema's

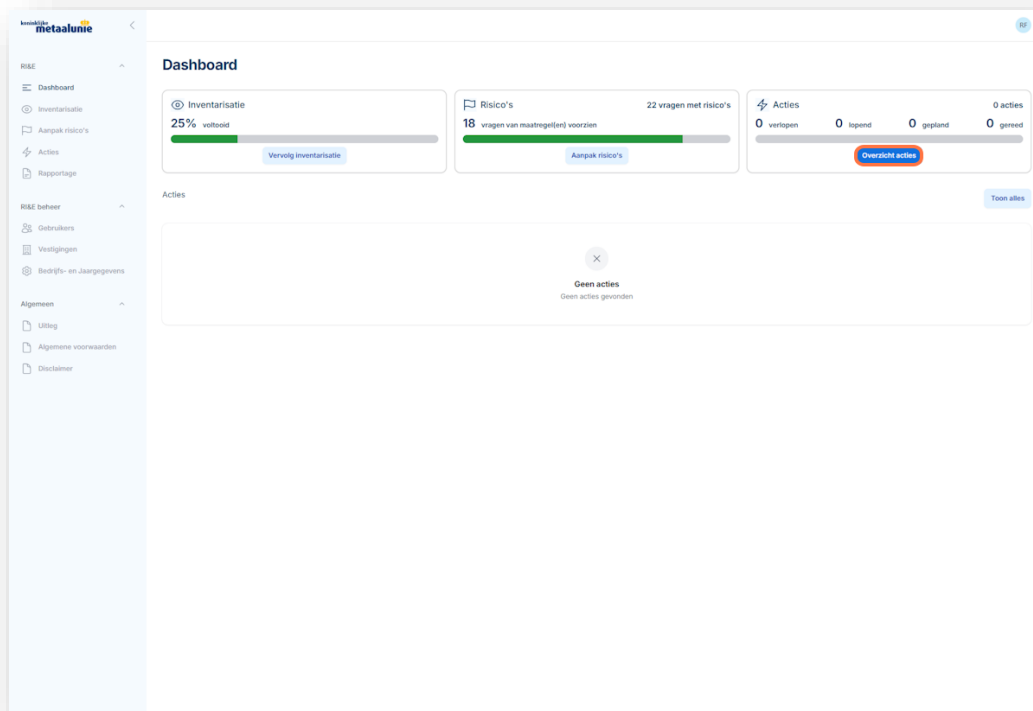
12 vragen met risico's

Status	Thema	Risico	Vraag	Risicoklasse	Actie
⊕	Schadelijk geluid	Gehoorschade	Is de Verbetercheck Schadelijk geluid uitgevoerd (of heeft een deskund...	Hoog	1 stuks
⊕	Schadelijk geluid	Gehoorschade	Zijn alle ruimtes waar het geluidsniveau boven de 85 dB(A) ligt duidel..	Middel	1 stuks
⊕	Schadelijk geluid	Gehoorschade	Krijgen medewerkers die blootstaan aan schadelijk geluid regelmatig ee...	Laag	3 stuks
⊕	Fysische factoren	Lichamelijk letsel	Is de dagelijkse blootstelling aan trillingen beoordeeld en zo nodig g...	Middel	3 stuks
⊕	Fysische factoren	Lichamelijk letsel	Wordt de trillingsbelasting op de juiste wijze teruggebracht tot een a...	Middel	4 stuks
⊕	Fysische factoren	Onwerkbaar klimaat	Worden medewerkers voldoende beschermd tegen de risico's van werken in...	Middel	3 stuks
⊕	Persoonlijke beschermingsmiddelen	Onvoldoende instructie	Is in een werkvoorschrift vastgelegd bij welke werkzaamheden, onder we...	Laag	2 stuks
⊕	Persoonlijke beschermingsmiddelen	Onvoldoende instructie	Zijn alle medewerkers voorgelicht over doel, werking, wijze van gebrul...	Middel	1 stuks

Acties

Als je via het menu naar "Overzicht acties" gaat, krijg je een samenvatting te zien van alle acties.

Een actie is een gekozen maatregel met daaraan gekoppeld een verantwoordelijke, begin- en einddatum, een status en eventuele toelichtingen.



Je ziet nu een overzicht van de acties. Deze kun je van links naar rechts lezen op:

- Status;
- Begindatum;
- Einddatum;
- Thema;
- Risico;
- Inventarisatievraag;
- De actie;
- De verantwoordelijke.

Status	Begindatum	Einddatum	Thema	Risico	Vraag	Actie	Verantwoordelijke
Lopend	13-02-2025	13-02-2026	Schadelijk geluid	Gehoorschade	Krijgen medewerkers die blootstaan aan schadelijk geluid regelmatig een periodiek gehooronderzoek aangeboden?	Periodiek gehooronderzoek aanbieden aan de medewerkers die worden blootgesteld aan schadelijke geluidsniveaus tussen 80 dB(A) en 85 dB(A).	Rene van Beers
Lopend	13-02-2025	13-02-2026	Schadelijk geluid	Gehoorschade	Krijgen medewerkers die blootstaan aan schadelijk geluid regelmatig een periodiek gehooronderzoek aangeboden?	Periodiek gehooronderzoek actief aanbieden aan alle medewerkers die worden blootgesteld aan geluidsniveau's boven 85 dB(A).	Rene van Beers
Lopend	13-02-2025	13-08-2025	Schadelijk geluid	Gehoorschade	Zijn alle ruimtes waar het geluidsniveau boven de 85 dB(A) ligt duidelijk aangegeven?	Waar nodig bordspictogrammen of andere markering aanbrengen.	Rene van Beers
Lopend	13-02-2025	13-05-2025	Schadelijk geluid	Gehoorschade	Is de Verbetercheck Schadelijk geluid uitgevoerd (of heeft een deskundige geluidsmetingen uitgevoerd)?	Voor de Verbetercheck Schadelijk geluid uit (of laat een deskundige geluidsmetingen uitvoeren).	Rene van Beers
Lopend	13-02-2025	13-08-2025	Bedrijfsveiligheid	Onvoldoende signalering	Zijn binnen het bedrijf voldoende instructies voor noodsituatie opgehangen, zodat medewerkers en bezoekers snel kunnen zien wat ze moeten doen?	Voldoende instructiekaarten ophangen waarop medewerkers en bezoekers snel kunnen zien wat ze in een nood situatie moeten doen.	Rene van Beers
Lopend	13-02-2025	13-08-2025	Bedrijfsveiligheid	Verzuim	Is de wijze waarop de bedrijfsveiligening in het bedrijf is georganiseerd vastgelegd in een BHV-plan en zijn alle medewerkers op de hoogte van de inhoud daarvan?	De medewerkers voorlichten over de wijze waarop de bedrijfsveiligening georganiseerd is.	Rene van Beers
Lopend	13-02-2025	13-08-2025	Fysische factoren	Lichamelijk letsel	Wordt de trillingsbelasting op de juiste wijze teruggebracht tot een aanvaardbaar niveau?	Vloeren en straten egaliseren.	Rene van Beers
Lopend	13-02-2025	13-08-2025	Fysische factoren	Lichamelijk letsel	Is de dagelijkse blootstelling aan trillingen beoordeeld en zo nodig gemeten?	Als de dagelijkse blootstelling boven de actiewaarde uitkomt: op zijn minst onderzoeken of we de blootstelling kunnen terugbrengen. Hiertoe overgaan als dat technisch en financieel haalbaar is.	Rene van Beers
Lopend	13-02-2025	13-08-2025	Fysische factoren	Lichamelijk letsel	Is de dagelijkse blootstelling aan trillingen beoordeeld en zo nodig gemeten?	Hiervoor een deskundige inschakelen als dat nodig is.	Rene van Beers
Lopend	13-02-2025	13-08-2025	Fysische factoren	Lichamelijk letsel	Is de dagelijkse blootstelling aan trillingen beoordeeld en zo nodig gemeten?	Inventariseer de dagelijkse blootstelling aan de diverse soorten trillingen (spits deze op naar lichaams trillingen en hand/arm trillingen) in de verschillende werkprocessen. Voer dit uit door de trillingcalculator in te vullen.	Rene van Beers

Je kunt de acties filteren op status:

- Gereed: de actie is uitgevoerd.
- Lopend: dit is een actie waarvan de begindatum is verstreken, maar de einddatum nog niet.
- Gepland: dit is een actie waarvan de begin- en einddatum in de toekomst liggen.
- Verlopen: dit is een actie die nog niet gereed is, waarvan de einddatum is verstreken.

metaalunie

Overzicht Acties

Exporteer Excel Exporteer PDF

Zoeken

Status	Begindatum	Einddatum	Thema	Risico	Vraag	Actie	Verantwoordelijke
Lopen	13-02-2025	13-02-2026	Schadelijk geluid	Gehoorschade	Krijgen medewerkers die blootstaan aan schadelijk geluid regelmatig een periodiek gehoorschade onderzoek aangeboden?	Periodiek gehoorschade onderzoek aanbieden aan medewerkers die worden blootgesteld aan geluidsniveaus tussen 80 dB(A) en 85 dB	Alles
Lopen	13-02-2025	13-02-2026	Schadelijk geluid	Gehoorschade	Krijgen medewerkers die blootstaan aan schadelijk geluid regelmatig een periodiek gehoorschade aangeboden?	Periodiek gehoorschade actief aanbieden medewerkers die worden blootgesteld aan boven 85 dB(A).	Alles
Lopen	13-02-2025	13-08-2025	Schadelijk geluid	Gehoorschade	Zijn alle ruimtes waar het geluidsniveau boven de 85 dB(A) ligt duidelijk aangegeven?	Waar nodig borden/pictogrammen of anderszins aangebrengen.	Alles
Lopen	13-02-2025	13-05-2025	Schadelijk geluid	Gehoorschade	Is de Verbetercheck Schadelijk geluid uitgevoerd (of heeft een deskundige geluidsmetingen uitgevoerd)?	Voor de Verbetercheck Schadelijk geluid uit (of laat een deskundige geluidsmetingen uitvoeren).	Rene van Beers
Lopen	13-02-2025	13-08-2025	Bedrijfshulpverlening	Onvoldoende signalering	Zijn binnen het bedrijf voldoende instructies voor noodsituaties opgehangen, zodat medewerkers en bezoekers snel kunnen zien wat ze moeten doen?	Voldoende instructiekaarten ophangen waarop medewerkers en bezoekers snel kunnen zien wat ze in een nood situatie moeten doen.	Rene van Beers
Lopen	13-02-2025	13-08-2025	Bedrijfshulpverlening	Verzamel	Is de wijze waarop de bedrijfshulpverlening in het bedrijf is georganiseerd vastgelegd in een BHV-plan en zijn alle medewerkers op de hoogte van de inhoud daarvan?	De medewerkers voorlichten over de wijze waarop de bedrijfshulpverlening georganiseerd is.	Rene van Beers
Lopen	13-02-2025	13-08-2025	Fysische factoren	Lichamelijk letsel	Wordt de trillingsbelasting op de juiste wijze teruggebracht tot een aanvaardbaar niveau?	Vloeren en straten egaliseren.	Rene van Beers
Lopen	13-02-2025	13-08-2025	Fysische factoren	Lichamelijk letsel	Is de dagelijkse blootstelling aan trillingen beoordeeld en zo nodig gemeten?	Als de dagelijkse blootstelling boven de actiewaarde uitkomt: op zijn minst onderzoeken of we de blootstelling kunnen terugbrengen. Hierbij overgaan als dit technisch en financieel haalbaar is.	Rene van Beers
Lopen	13-02-2025	13-08-2025	Fysische factoren	Lichamelijk letsel	Is de dagelijkse blootstelling aan trillingen beoordeeld en zo nodig gemeten?	Hervoor een deskundige inschakelen als dat nodig is.	Rene van Beers
Lopen	13-02-2025	13-08-2025	Fysische factoren	Lichamelijk letsel	Is de dagelijkse blootstelling aan trillingen beoordeeld en zo nodig gemeten?	Inventariseer de dagelijkse blootstelling aan de diverse soorten trillingen (spits deze op naar lichaams trillingen en hand/arm trillingen) in de verschillende werkprocessen. Voor dit uit door de trillingscalculator in te vullen.	Rene van Beers

1-10 van 30 resultaten

Per pagina 10

1 2 3 >

metaalunie

Overzicht Acties

Exporteer Excel Exporteer PDF

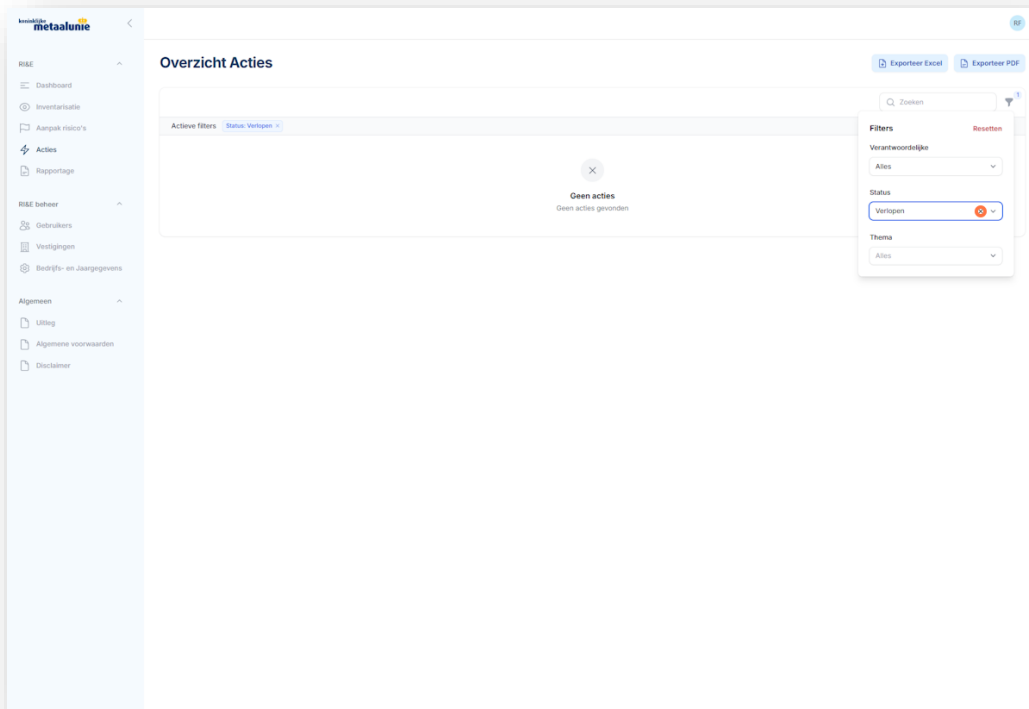
Zoeken

Status	Begindatum	Einddatum	Thema	Risico	Vraag	Actie	Verantwoordelijke
Lopen	13-02-2025	13-02-2026	Schadelijk geluid	Gehoorschade	Krijgen medewerkers die blootstaan aan schadelijk geluid regelmatig een periodiek gehoorschade aangeboden?	Periodiek gehoorschade onderzoek aanbieden aan medewerkers die worden blootgesteld aan geluidsniveaus tussen 80 dB(A) en 85 dB	Alles
Lopen	13-02-2025	13-02-2026	Schadelijk geluid	Gehoorschade	Krijgen medewerkers die blootstaan aan schadelijk geluid regelmatig een periodiek gehoorschade aangeboden?	Periodiek gehoorschade actief aanbieden medewerkers die worden blootgesteld aan boven 85 dB(A).	Verlopen
Lopen	13-02-2025	13-08-2025	Schadelijk geluid	Gehoorschade	Zijn alle ruimtes waar het geluidsniveau boven de 85 dB(A) ligt duidelijk aangegeven?	Waar nodig borden/pictogrammen of anderszins aangebrengen.	Alles
Lopen	13-02-2025	13-05-2025	Schadelijk geluid	Gehoorschade	Is de Verbetercheck Schadelijk geluid uitgevoerd (of heeft een deskundige geluidsmetingen uitgevoerd)?	Voor de Verbetercheck Schadelijk geluid uit (of laat een deskundige geluidsmetingen uitvoeren).	Rene van Beers
Lopen	13-02-2025	13-08-2025	Bedrijfshulpverlening	Onvoldoende signalering	Zijn binnen het bedrijf voldoende instructies voor noodsituaties opgehangen, zodat medewerkers en bezoekers snel kunnen zien wat ze moeten doen?	Voldoende instructiekaarten ophangen waarop medewerkers en bezoekers snel kunnen zien wat ze in een nood situatie moeten doen.	Rene van Beers
Lopen	13-02-2025	13-08-2025	Bedrijfshulpverlening	Verzamel	Is de wijze waarop de bedrijfshulpverlening in het bedrijf is georganiseerd vastgelegd in een BHV-plan en zijn alle medewerkers op de hoogte van de inhoud daarvan?	De medewerkers voorlichten over de wijze waarop de bedrijfshulpverlening georganiseerd is.	Rene van Beers
Lopen	13-02-2025	13-08-2025	Fysische factoren	Lichamelijk letsel	Wordt de trillingsbelasting op de juiste wijze teruggebracht tot een aanvaardbaar niveau?	Vloeren en straten egaliseren.	Rene van Beers
Lopen	13-02-2025	13-08-2025	Fysische factoren	Lichamelijk letsel	Is de dagelijkse blootstelling aan trillingen beoordeeld en zo nodig gemeten?	Als de dagelijkse blootstelling boven de actiewaarde uitkomt: op zijn minst onderzoeken of we de blootstelling kunnen terugbrengen. Hierbij overgaan als dit technisch en financieel haalbaar is.	Rene van Beers
Lopen	13-02-2025	13-08-2025	Fysische factoren	Lichamelijk letsel	Is de dagelijkse blootstelling aan trillingen beoordeeld en zo nodig gemeten?	Hervoor een deskundige inschakelen als dat nodig is.	Rene van Beers
Lopen	13-02-2025	13-08-2025	Fysische factoren	Lichamelijk letsel	Is de dagelijkse blootstelling aan trillingen beoordeeld en zo nodig gemeten?	Inventariseer de dagelijkse blootstelling aan de diverse soorten trillingen (spits deze op naar lichaams trillingen en hand/arm trillingen) in de verschillende werkprocessen. Voor dit uit door de trillingscalculator in te vullen.	Rene van Beers

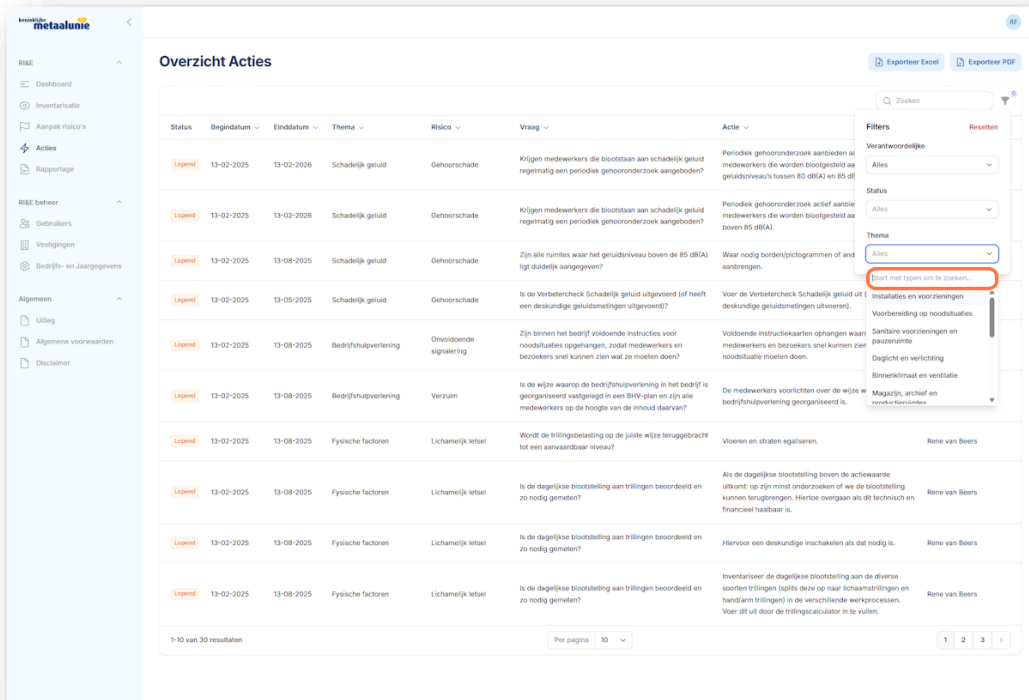
1-10 van 30 resultaten

Per pagina 10

1 2 3 >



Je kunt de acties ook filteren op thema



Overzicht Acties

Status	Begindatum	Einddatum	Thema	Risico	Vraag	Actie	Verantwoordelijke
Openend	13-02-2025	13-02-2026	Schadelijk geluid	Gehoorschade	Krijgen medewerkers die blootstaan aan schadelijk geluid regelmatig een periodiek gehooronderzoek aangeboden?	Periodiek gehooronderzoek aanbieden aan medewerkers die worden blootgesteld aan geluidsniveau's tussen 80 dB(A) en 85 dB	Rene van Beers
Openend	13-02-2025	13-02-2026	Schadelijk geluid	Gehoorschade	Krijgen medewerkers die blootstaan aan schadelijk geluid regelmatig een periodiek gehooronderzoek aangeboden?	Periodiek gehooronderzoek actief aanbieden medewerkers die worden blootgesteld aan boven 85 dB(A).	Rene van Beers
Openend	13-02-2025	13-08-2025	Schadelijk geluid	Gehoorschade	Zijn alle ruimtes waar het geluidsniveau boven de 85 dB(A) ligt duidelijk aangegeven?	Waar nodig borden/pictogrammen of andere aanbrngen.	Rene van Beers
Openend	13-02-2025	13-05-2025	Schadelijk geluid	Gehoorschade	Is de Verbetercheck Schadelijk geluid uitgevoerd (of heeft een deskundige geluidsmetingen uitgevoerd)?	Voer de Verbetercheck Schadelijk geluid uit (of laat een deskundige geluidsmetingen uitvoeren).	Rene van Beers
Openend	13-02-2025	13-09-2025	Bedrijfsuipverlening	Onvoldoende signalering	Zijn binnen het bedrijf voldoende instructies voor noodsituaties opgehangen, zodat medewerkers en bezoekers snel kunnen zien wat ze moeten doen?	Voldoende instructiekaarten ophangen waarop medewerkers en bezoekers snel kunnen zien noodsituatie moeten doen.	Rene van Beers
Openend	13-02-2025	13-08-2025	Bedrijfsuipverlening	Verzuim	Is de wijze waarop de bedrijfsuipverlening in het bedrijf is georganiseerd vastgelegd in een BIV-plan en zijn alle medewerkers op de hoogte van de inhoud daarvan?	De medewerkers voorlichten over de wijze w bedrijfsuipverlening georganiseerd is.	Rene van Beers
Openend	13-02-2025	13-08-2025	Fysische factoren	Lichamelijk letsel	Wordt de trillingsbelasting op de juiste wijze teruggebracht tot een aanvaardbaar niveau?	Vloeren en straten egaliseren.	Rene van Beers
Openend	13-02-2025	13-08-2025	Fysische factoren	Lichamelijk letsel	Is de dagelijkse blootstelling aan trillingen beoordeeld en zo nodig gemeten?	Als de dagelijkse blootstelling boven de actiewaarde uitkomt: op zijn minst onderzoeken of we de blootstelling kunnen terugbrengen. Hierboe overgaan als dit technisch en financieel haalbaar is.	Rene van Beers
Openend	13-02-2025	13-08-2025	Fysische factoren	Lichamelijk letsel	Is de dagelijkse blootstelling aan trillingen beoordeeld en zo nodig gemeten?	Hiervoor een deskundige inschakelen als dat nodig is.	Rene van Beers
Openend	13-02-2025	13-08-2025	Fysische factoren	Lichamelijk letsel	Is de dagelijkse blootstelling aan trillingen beoordeeld en zo nodig gemeten?	Inventariseer de dagelijkse blootstelling aan de diverse soorten trillingen (spits deze op naar lichaamsstralingen en hand/arm trillingen) in de verschillende werkprocessen. Voer dit uit door de trillingscalculator in te vullen.	Rene van Beers

1-10 van 30 resultaten | Per pagina 10 | 1 2 3

Je kunt het actie-overzicht exporteren naar Excel

Overzicht Acties

Status	Begindatum	Einddatum	Thema	Risico	Vraag	Actie	Verantwoordelijke
Openend	13-02-2025	13-02-2026	Schadelijk geluid	Gehoorschade	Krijgen medewerkers die blootstaan aan schadelijk geluid regelmatig een periodiek gehooronderzoek aangeboden?	Periodiek gehooronderzoek aanbieden aan de medewerkers die worden blootgesteld aan schadelijke geluidsniveau's tussen 80 dB(A) en 85 dB(A).	Rene van Beers
Openend	13-02-2025	13-02-2026	Schadelijk geluid	Gehoorschade	Krijgen medewerkers die blootstaan aan schadelijk geluid regelmatig een periodiek gehooronderzoek aangeboden?	Periodiek gehooronderzoek actief aanbieden aan alle medewerkers die worden blootgesteld aan geluidsniveau's boven 85 dB(A).	Rene van Beers
Openend	13-02-2025	13-08-2025	Schadelijk geluid	Gehoorschade	Zijn alle ruimtes waar het geluidsniveau boven de 85 dB(A) ligt duidelijk aangegeven?	Waar nodig borden/pictogrammen of andere markering aanbrngen.	Rene van Beers
Openend	13-02-2025	13-05-2025	Schadelijk geluid	Gehoorschade	Is de Verbetercheck Schadelijk geluid uitgevoerd (of heeft een deskundige geluidsmetingen uitgevoerd)?	Voer de Verbetercheck Schadelijk geluid uit (of laat een deskundige geluidsmetingen uitvoeren).	Rene van Beers
Openend	13-02-2025	13-08-2025	Bedrijfsuipverlening	Onvoldoende signalering	Zijn binnen het bedrijf voldoende instructies voor noodsituaties opgehangen, zodat medewerkers en bezoekers snel kunnen zien wat ze moeten doen?	Voldoende instructiekaarten ophangen waarop medewerkers en bezoekers snel kunnen zien wat ze in een noodituatie moeten doen.	Rene van Beers
Openend	13-02-2025	13-08-2025	Bedrijfsuipverlening	Verzuim	Is de wijze waarop de bedrijfsuipverlening in het bedrijf is georganiseerd vastgelegd in een BIV-plan en zijn alle medewerkers op de hoogte van de inhoud daarvan?	De medewerkers voorlichten over de wijze waarop de bedrijfsuipverlening georganiseerd is.	Rene van Beers
Openend	13-02-2025	13-08-2025	Fysische factoren	Lichamelijk letsel	Wordt de trillingsbelasting op de juiste wijze teruggebracht tot een aanvaardbaar niveau?	Vloeren en straten egaliseren.	Rene van Beers
Openend	13-02-2025	13-08-2025	Fysische factoren	Lichamelijk letsel	Is de dagelijkse blootstelling aan trillingen beoordeeld en zo nodig gemeten?	Als de dagelijkse blootstelling boven de actiewaarde uitkomt: op zijn minst onderzoeken of we de blootstelling kunnen terugbrengen. Hierboe overgaan als dit technisch en financieel haalbaar is.	Rene van Beers
Openend	13-02-2025	13-08-2025	Fysische factoren	Lichamelijk letsel	Is de dagelijkse blootstelling aan trillingen beoordeeld en zo nodig gemeten?	Hiervoor een deskundige inschakelen als dat nodig is.	Rene van Beers
Openend	13-02-2025	13-08-2025	Fysische factoren	Lichamelijk letsel	Is de dagelijkse blootstelling aan trillingen beoordeeld en zo nodig gemeten?	Inventariseer de dagelijkse blootstelling aan de diverse soorten trillingen (spits deze op naar lichaamsstralingen en hand/arm trillingen) in de verschillende werkprocessen. Voer dit uit door de trillingscalculator in te vullen.	Rene van Beers

1-10 van 30 resultaten | Per pagina 10 | 1 2 3

Je kunt het actie-overzicht exporteren naar PDF

RI&E **metaalunie**

Dashboard
Inventarisatie
Aanspak risico's
Acties
Rapportage

RI&E beheer
Gebruikers
Vestigingen
Bedrijfs- en Jaargegevens

Algemeen
Uitlog
Algemene voorwaarden
Disclaimer

Overzicht Acties

Exporteer Excel Exporteer PDF

Zoeken

Status	Begindatum	Einddatum	Thema	Risico	Vraag	Actie	Verantwoordelijke
Open	13-02-2025	13-02-2026	Schadelijk geluid	Gehoorschade	Krijgen medewerkers die blootstaan aan schadelijk geluid regelmatig een periodiek gehooronderzoek aangeboden?	Periodiek gehooronderzoek aanbieden aan de medewerkers die worden blootgesteld aan schadelijke geluidsniveaus tussen 80 dB(A) en 85 dB(A).	Rene van Beers
Open	13-02-2025	13-02-2026	Schadelijk geluid	Gehoorschade	Krijgen medewerkers die blootstaan aan schadelijk geluid regelmatig een periodiek gehooronderzoek aangeboden?	Periodiek gehooronderzoek actief aanbieden aan alle medewerkers die worden blootgesteld aan geluidsniveaus boven 85 dB(A).	Rene van Beers
Open	13-02-2025	13-08-2025	Schadelijk geluid	Gehoorschade	Zijn alle ruimtes waar het geluidsniveau boven de 85 dB(A) ligt duidelijk aangegeven?	Waar nodig borden/pictogrammen of andere markering aanbrengen.	Rene van Beers
Open	13-02-2025	13-05-2025	Schadelijk geluid	Gehoorschade	Is de Verbetercheck Schadelijk geluid uitgevoerd (of heeft een deskundige geluidsmetingen uitgevoerd)?	Voor de Verbetercheck Schadelijk geluid uit (of laat een deskundige geluidsmetingen uitvoeren).	Rene van Beers
Open	13-02-2025	13-08-2025	Bedrijfschulperverlening	Onvoldoende signalering	Zijn binnen het bedrijf voldoende instructies voor noodsituaties opgehangen, zodat medewerkers en bezoekers snel kunnen zien wat ze moeten doen?	Voldoende instructiekaarten ophangen waarop medewerkers en bezoekers snel kunnen zien wat ze in een nood situatie moeten doen.	Rene van Beers
Open	13-02-2025	13-08-2025	Bedrijfschulperverlening	Verzuim	Is de wijze waarop de bedrijfschulperverlening in het bedrijf is georganiseerd vastgelegd in een BNV-plan en zijn alle medewerkers op de hoogte van de inhoud daarvan?	De medewerkers voorlichten over de wijze waarop de bedrijfschulperverlening georganiseerd is.	Rene van Beers
Open	13-02-2025	13-08-2025	Fysische factoren	Lichamelijk letsel	Wordt de trillingblootstelling op de juiste wijze teruggebracht tot een aanvaardbaar niveau?	Vloeren en straten egaliseren.	Rene van Beers
Open	13-02-2025	13-08-2025	Fysische factoren	Lichamelijk letsel	Is de dagelijkse blootstelling aan trillingen beoordeeld en zo nodig gemeten?	Als de dagelijkse blootstelling boven de actiewaarde uitkomt: op zijn minst onderzoeken of we de blootstelling kunnen terugbrengen. Hierbij overgaan als dit technisch en financieel haalbaar is.	Rene van Beers
Open	13-02-2025	13-08-2025	Fysische factoren	Lichamelijk letsel	Is de dagelijkse blootstelling aan trillingen beoordeeld en zo nodig gemeten?	Hiervoor een deskundige inschakelen als dat nodig is.	Rene van Beers
Open	13-02-2025	13-08-2025	Fysische factoren	Lichamelijk letsel	Is de dagelijkse blootstelling aan trillingen beoordeeld en zo nodig gemeten?	Inventariseer de dagelijkse blootstelling aan de diverse soorten trillingen (splitz deze op naar lichaams trillingen en hand/arm trillingen) in de verschillende werkprocessen. Voor dit uit door de trillingcalculator in te vullen.	Rene van Beers

1-10 van 30 resultaten

Per pagina 10

1 2 3 >

RI&E **metaalunie**

Dashboard
Inventarisatie
Aanspak risico's
Acties
Rapportage

RI&E beheer
Gebruikers
Vestigingen
Bedrijfs- en Jaargegevens

Algemeen
Uitlog
Algemene voorwaarden
Disclaimer

Overzicht Acties

Exporteer Excel Exporteer PDF

Zoeken

Status	Begindatum	Einddatum	Thema	Risico	Vraag	Actie	Verantwoordelijke
Open	13-02-2025	13-02-2026	Schadelijk geluid	Gehoorschade	Krijgen medewerkers die blootstaan aan schadelijk geluid regelmatig een periodiek gehooronderzoek aangeboden?	Periodiek gehooronderzoek aanbieden aan de medewerkers die worden blootgesteld aan schadelijke geluidsniveaus tussen 80 dB(A) en 85 dB(A).	Rene van Beers
Open	13-02-2025	13-02-2026	Schadelijk geluid	Gehoorschade	Krijgen medewerkers die blootstaan aan schadelijk geluid regelmatig een periodiek gehooronderzoek aangeboden?	Periodiek gehooronderzoek actief aanbieden aan alle medewerkers die worden blootgesteld aan geluidsniveaus boven 85 dB(A).	Rene van Beers
Open	13-02-2025	13-08-2025	Schadelijk geluid	Gehoorschade	Zijn alle ruimtes waar het geluidsniveau boven de 85 dB(A) ligt duidelijk aangegeven?	Waar nodig borden/pictogrammen of andere markering aanbrengen.	Rene van Beers
Open	13-02-2025	13-05-2025	Schadelijk geluid	Gehoorschade	Is de Verbetercheck Schadelijk geluid uitgevoerd (of heeft een deskundige geluidsmetingen uitgevoerd)?	Voor de Verbetercheck Schadelijk geluid uit (of laat een deskundige geluidsmetingen uitvoeren).	Rene van Beers
Open	13-02-2025	13-08-2025	Bedrijfschulperverlening	Onvoldoende signalering	Zijn binnen het bedrijf voldoende instructies voor noodsituaties opgehangen, zodat medewerkers en bezoekers snel kunnen zien wat ze moeten doen?	Voldoende instructiekaarten ophangen waarop medewerkers en bezoekers snel kunnen zien wat ze in een nood situatie moeten doen.	Rene van Beers
Open	13-02-2025	13-08-2025	Bedrijfschulperverlening	Verzuim	Is de wijze waarop de bedrijfschulperverlening in het bedrijf is georganiseerd vastgelegd in een BNV-plan en zijn alle medewerkers op de hoogte van de inhoud daarvan?	De medewerkers voorlichten over de wijze waarop de bedrijfschulperverlening georganiseerd is.	Rene van Beers
Open	13-02-2025	13-08-2025	Fysische factoren	Lichamelijk letsel	Wordt de trillingblootstelling op de juiste wijze teruggebracht tot een aanvaardbaar niveau?	Vloeren en straten egaliseren.	Rene van Beers
Open	13-02-2025	13-08-2025	Fysische factoren	Lichamelijk letsel	Is de dagelijkse blootstelling aan trillingen beoordeeld en zo nodig gemeten?	Als de dagelijkse blootstelling boven de actiewaarde uitkomt: op zijn minst onderzoeken of we de blootstelling kunnen terugbrengen. Hierbij overgaan als dit technisch en financieel haalbaar is.	Rene van Beers
Open	13-02-2025	13-08-2025	Fysische factoren	Lichamelijk letsel	Is de dagelijkse blootstelling aan trillingen beoordeeld en zo nodig gemeten?	Hiervoor een deskundige inschakelen als dat nodig is.	Rene van Beers
Open	13-02-2025	13-08-2025	Fysische factoren	Lichamelijk letsel	Is de dagelijkse blootstelling aan trillingen beoordeeld en zo nodig gemeten?	Inventariseer de dagelijkse blootstelling aan de diverse soorten trillingen (splitz deze op naar lichaams trillingen en hand/arm trillingen) in de verschillende werkprocessen. Voor dit uit door de trillingcalculator in te vullen.	Rene van Beers

1-10 van 30 resultaten

Per pagina 10

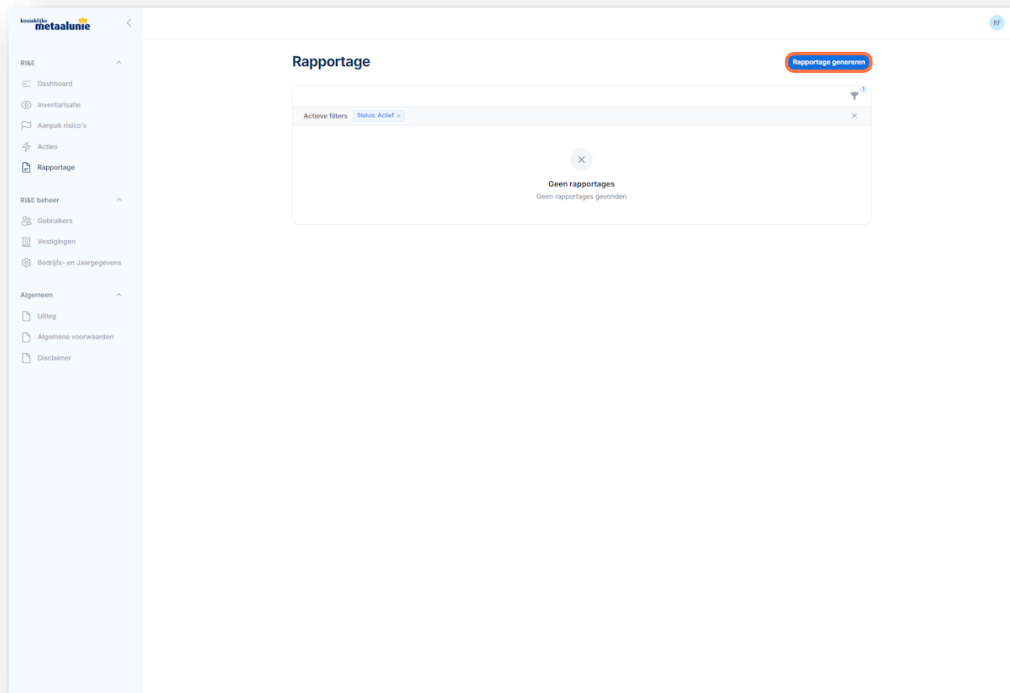
1 2 3 >

Rapportage

Het is mogelijk om vanuit het menu een rapportage te genereren. Deze kan gevraagd worden bij een toetsing of een bezoek van de Nederlandse Arbeidsinspectie. Om een volledige rapportage te kunnen maken, is een aantal aanvullende gegevens nodig.

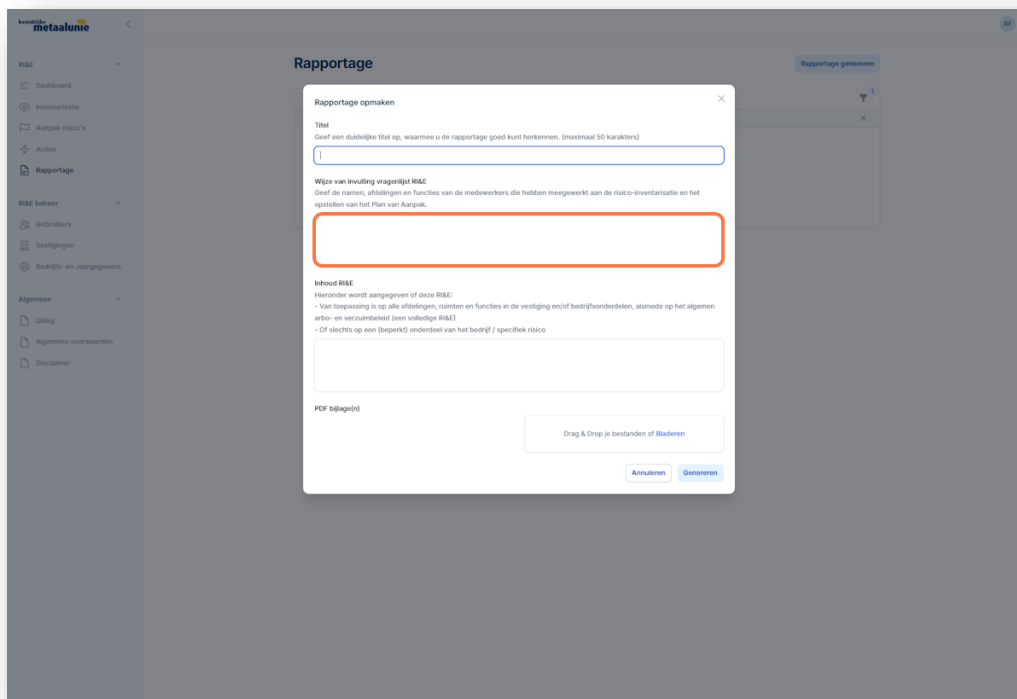
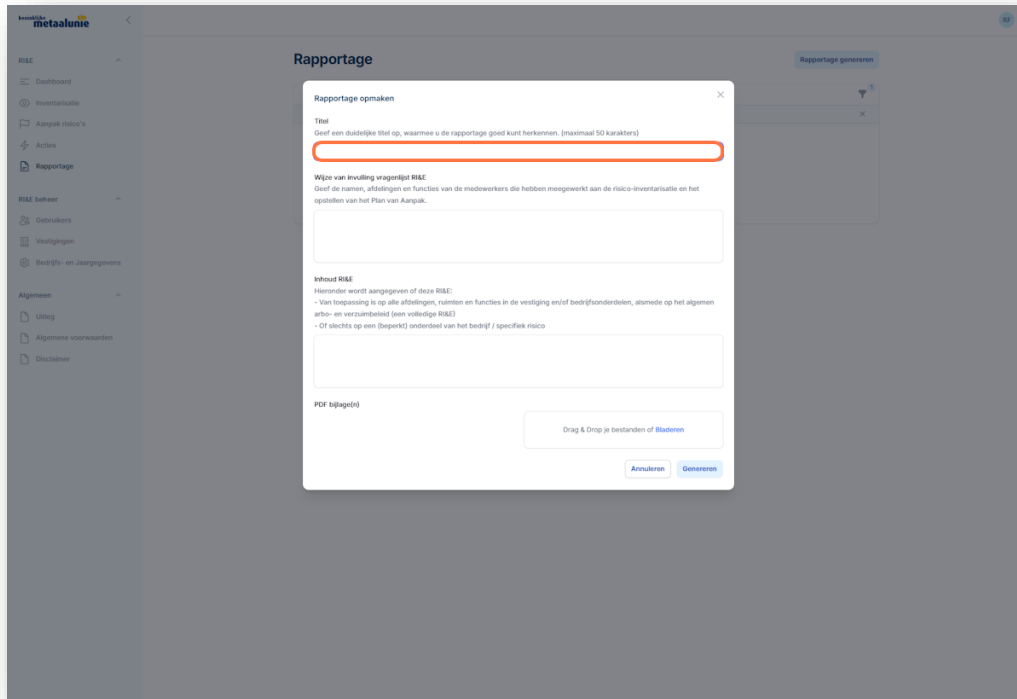
The screenshot displays the 'Rapportage' section of the RI&E Metaalunie system. The left sidebar shows the 'Rapportage' menu item highlighted. The main content area is titled 'Overzicht Acties' and contains a table with the following data:

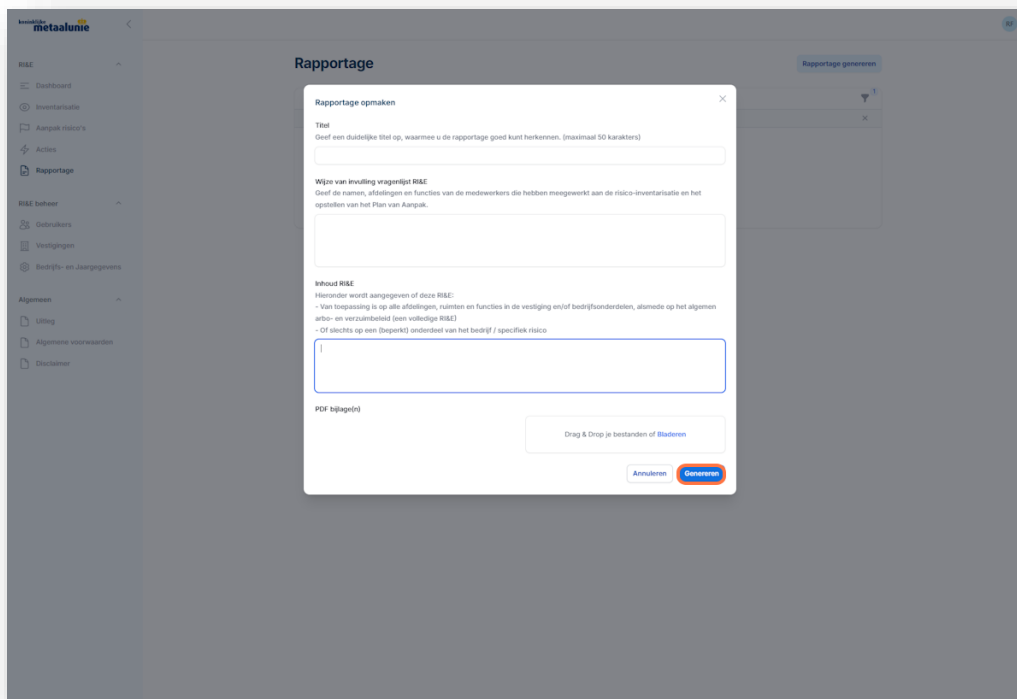
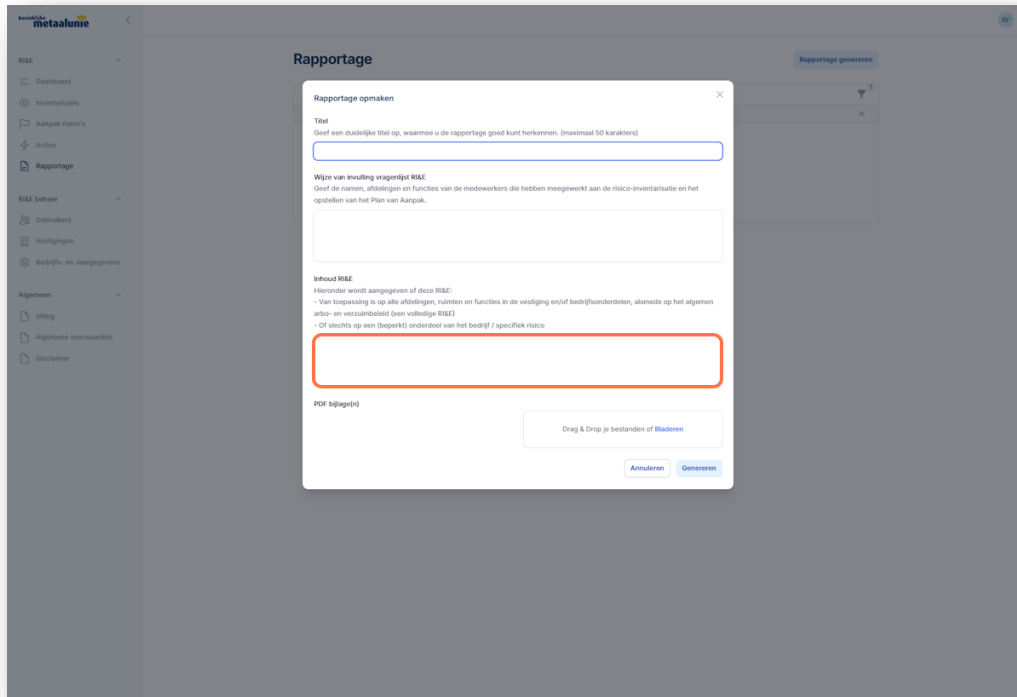
Status	Begindatum	Einddatum	Thema	Risico	Vraag	Actie	Verantwoordelijke
Openend	13-02-2025	13-02-2026	Schadelijk geluid	Gehoorschade	Krijgen medewerkers die blootstaan aan schadelijk geluid regelmatig een periodiek gehoortoetsing aangeboden?	Periodiek gehoortoetsing aanbieden aan de medewerkers die worden blootgesteld aan schadelijk geluidsniveau's tussen 80 dB(A) en 85 dB(A).	Rene van Beers
Openend	13-02-2025	13-02-2026	Schadelijk geluid	Gehoorschade	Krijgen medewerkers die blootstaan aan schadelijk geluid regelmatig een periodiek gehoortoetsing aangeboden?	Periodiek gehoortoetsing actief aanbieden aan alle medewerkers die worden blootgesteld aan geluidsniveau's boven 85 dB(A).	Rene van Beers
Openend	13-02-2025	13-08-2025	Schadelijk geluid	Gehoorschade	Zijn alle ruimtes waar het geluidsniveau boven de 85 dB(A) ligt duidelijk aangegeven?	Waar nodig borden/pictogrammen of andere markering aanbrengen.	Rene van Beers
Openend	13-02-2025	13-05-2025	Schadelijk geluid	Gehoorschade	Is de Verbetercheck Schadelijk geluid uitgevoerd (of heeft een deskundige geluidsmetingen uitgevoerd)?	Voer de Verbetercheck Schadelijk geluid uit (of laat een deskundige geluidsmetingen uitvoeren).	Rene van Beers
Openend	13-02-2025	13-08-2025	Bedrijfshulpverlening	Onvoldoende signalering	Zijn binnen het bedrijf voldoende instructies voor noodsituaties ophangen, zodat medewerkers en bezoekers snel kunnen zien wat ze moeten doen?	Voldoende instructiekaarten ophangen waarop medewerkers en bezoekers snel kunnen zien wat ze in een noodsituatie moeten doen.	Rene van Beers
Openend	13-02-2025	13-08-2025	Bedrijfshulpverlening	Verzuim	Is de wijze waarop de bedrijfshulpverlening in het bedrijf is georganiseerd vastgelegd in een BRV-plan en zijn alle medewerkers op de hoogte van de inhoud daarvan?	De medewerkers voorlichten over de wijze waarop de bedrijfshulpverlening georganiseerd is.	Rene van Beers
Openend	13-02-2025	13-08-2025	Fysische factoren	Lichamelijk letsel	Wordt de trillingsbelasting op de juiste wijze teruggebracht tot een aanvaardbaar niveau?	Vloeren en straten egaliseren.	Rene van Beers
Openend	13-02-2025	13-08-2025	Fysische factoren	Lichamelijk letsel	Is de dagelijkse blootstelling aan trillingen beoordeeld en zo nodig gemeten?	Als de dagelijkse blootstelling boven de actiewaarde uitkomt: op zijn minst onderzoeken of we de blootstelling kunnen terugbrengen. Hiertoe overgaan als dit technisch en financieel haalbaar is.	Rene van Beers
Openend	13-02-2025	13-08-2025	Fysische factoren	Lichamelijk letsel	Is de dagelijkse blootstelling aan trillingen beoordeeld en zo nodig gemeten?	Hiervoor een deskundige inschakelen als dat nodig is.	Rene van Beers
Openend	13-02-2025	13-08-2025	Fysische factoren	Lichamelijk letsel	Is de dagelijkse blootstelling aan trillingen beoordeeld en zo nodig gemeten?	Inventariseer de dagelijkse blootstelling aan de diverse soorten trillingen (spjits) deze op naar lichaams trillingen en hand/arm trillingen) in de verschillende werkprocessen. Voer dit uit door de trillingscalculator in te vullen.	Rene van Beers

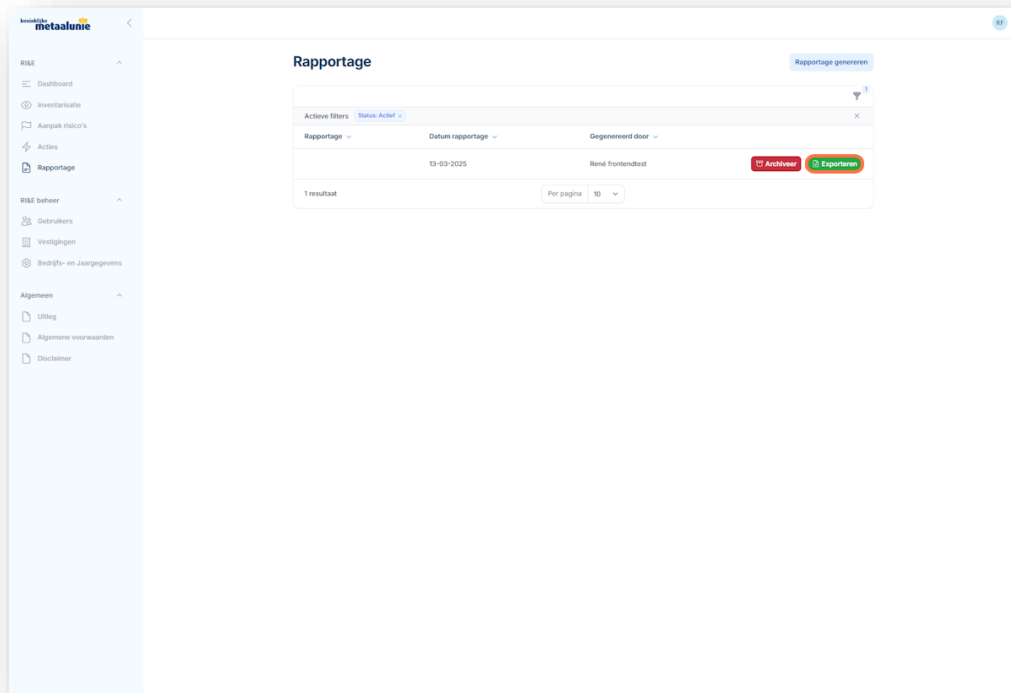


Maak een **duidelijke titel**, waarmee de versie van de rapportage te herkennen is in een later stadium. Het is verstandig om ook het doel van de rapportage op te nemen in de titel.

Neem ook een **overzicht op van alle namen, afdelingen en functies** die hebben meegewerkt aan de RI&E en een rol hebben in het Plan van Aanpak. Ook de **scope** ofwel de afbakening van de RI&E is verstandig om aanvullend te omschrijven.







De rapportage bestaat uit de volgende onderdelen:

Bedrijfs- en vestigingsgegevens

Dit deel bevat algemene informatie over de organisatie, zoals het aantal medewerkers, de aard van de werkzaamheden en eventuele certificeringen.

Inleiding

Een korte en bondige uitleg over de opbouw en het doel van deze rapportage.

Voortgangrapportage

Een schematische weergave op hoofdlijnen welke de voortgang weergeeft van de inventarisatie, inclusief de geïdentificeerde risico's en vastgestelde maatregelen met acties.

Inventarisatie

Informatie over de geïdentificeerde risico's. Hier worden, per rubriek, de vragen aangeven waaraan een risico is verbonden en een actie is gekoppeld.

Managementverklaring

Een verklaring dat het management bevestigt, beleid te zullen voeren op basis van de bevindingen in de RI&E en de daarop te nemen maatregelen in het plan van aanpak.

Plan van aanpak

Hier worden de concrete maatregelen beschreven die nodig zijn om de geïnventariseerde risico's aan te pakken, inclusief verantwoordelijkheden, te nemen acties, termijnen en de status hiervan.

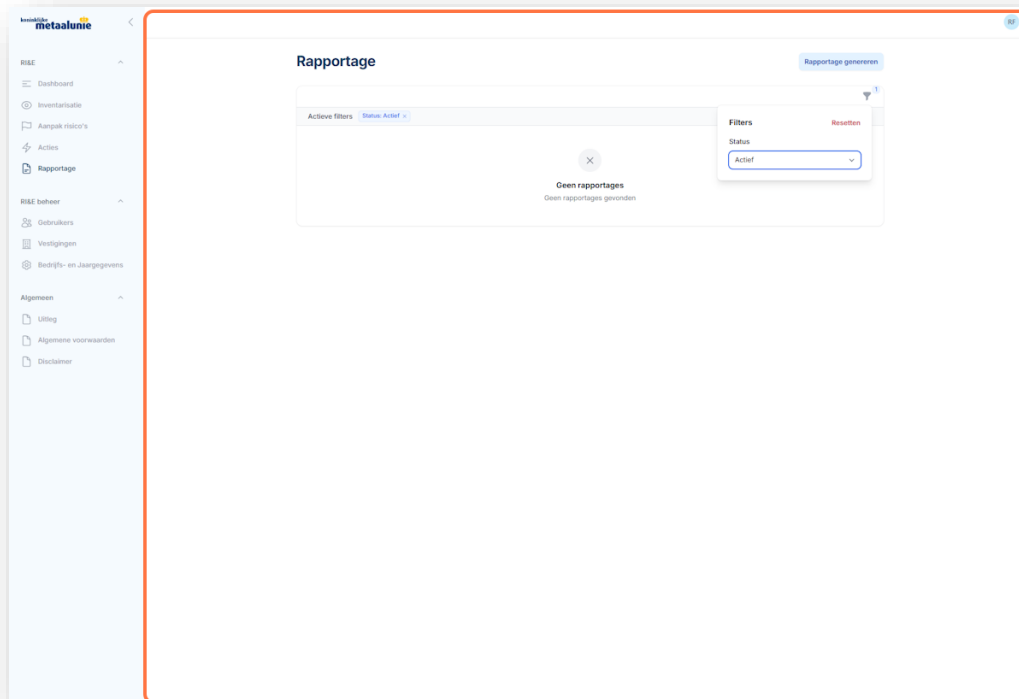
Toegevoegde bijlagen

Hier worden de bijlagen geplaatst welke aan deze rapportage worden toegevoegd. Denk hier bijvoorbeeld aan verdiepende onderzoeken, resultaten van een uitgevoerde Verbetercheck of berekeningen/beoordelingen van deskundigen.

Onderhoud en actualisatie van de RI&E

Uitleg over hoe de RI&E wordt bijgewerkt en onderhouden, bijvoorbeeld bij veranderende werkomstandigheden of op basis van nieuwe inzichten.

Met de filter voor Alle, Actief of Gearchiveerd kun je een keuze maken. Een eenmaal gemaakte rapportage blijft dus altijd behouden in de RI&E.



Hulp nodig?

Hulp nodig bij het aanpakken van risico's? 5xbeter biedt kosteloos verbetercoaches die je graag verder helpen. Mail naar info@5xbeter.nl of bel 0800 – 555 50 05.

Bij technische vragen over RI&E Metaalbewerking kunt je mailen naar rie@metaalunie.nl.